

# INFORMACIÓN

PARA LA Y EL FUNCIONARIO DE CASILLA ESPECIAL.  
ELECCIONES LOCALES

PROCESO ELECTORAL 2020-2021







# INFORMACIÓN

PARA LA Y EL FUNCIONARIO DE CASILLA ESPECIAL.  
ELECCIONES LOCALES

PROCESO ELECTORAL 2020-2021

## COMISIÓN ESTATAL ELECTORAL NUEVO LEÓN

### *Consejero Presidente*

Dr. Mario Alberto Garza Castillo

### *Consejeras y Consejeros Electorales*

Mtro. Luigui Villegas Alarcón

Lic. Rocío Rosiles Mejía

Mtro. Alfonso Roiz Elizondo

Mtro. Carlos Alberto Piña Loredó

Lic. Martha Magdalena Martínez Garza

Lic. María Guadalupe Téllez Pérez

### *Secretario Ejecutivo*

Lic. Héctor García Marroquín

## INFORMACIÓN PARA LA Y EL FUNCIONARIO DE CASILLA ESPECIAL. ELECCIONES LOCALES PROCESO ELECTORAL 2020-2021

© Comisión Estatal Electoral Nuevo León  
5 de Mayo 975, oriente, Col. Centro,  
C. P. 64000, Monterrey, Nuevo León, México

Todos los Derechos Reservados

Editado en México, 2021

Ejemplar de distribución gratuita, prohibida su venta

[www.ceenl.mx](http://www.ceenl.mx)

## INSTITUTO NACIONAL ELECTORAL

### *Consejero Presidente*

Dr. Lorenzo Córdova Vianello

### *Consejeros y Consejeras Electorales*

Mtra. Norma Irene De la Cruz Magaña

Dr. Uuc-Kib Espadas Ancona

Dra. Adriana M. Favela Herrera

Mtro. José Martín Fernando Faz Mora

Dra. Carla Astrid Humphrey Jordan

Dr. Ciro Murayama Rendón

Mtra. Dania Paola Ravel Cuevas

Mtro. Jaime Rivera Velázquez

Dr. José Roberto Ruiz Saldaña

Mtra. Beatriz Claudia Zavala Pérez

### *Secretario Ejecutivo*

Lic. Edmundo Jacobo Molina

### *Titular del Órgano Interno de Control*

Lic. Jesús George Zamora

### *Director Ejecutivo de Capacitación Electoral y Educación Cívica*

Mtro. Roberto Heycher Cardiel Soto

### *Vocal Ejecutivo de la Junta Local Ejecutiva en Nuevo León*

Mtro. Sergio Iván Ruiz Castellot

7	Presentación
8	I. LA JORNADA ELECTORAL
10	II. PREPARACIÓN E INSTALACIÓN DE LA CASILLA
12	III. VOTACIÓN
19	IV. CONTEO DE LOS VOTOS Y LLENADO DE LAS ACTAS
37	V. INTEGRACIÓN DEL EXPEDIENTE DE CASILLA Y DE LOS PAQUETES ELECTORALES
44	VI. PUBLICACIÓN DE RESULTADOS Y CLAUSURA DE LA CASILLA
47	EJERCICIO DE LLENADO DE LA DOCUMENTACIÓN ELECTORAL DE LA CASILLA
90	Anexo 1. Sindicaturas y Regidurías a elegir por municipio





El 6 de junio de 2021 nuestro país celebrará el proceso electoral más grande de la historia, pues casi 95 millones de mexicanas y mexicanos podrán ejercer su derecho al voto para elegir Diputaciones Federales, y además en Nuevo León se elegirá Gubernatura, Diputaciones Locales y Ayuntamientos.

Para hacer posible esta gran fiesta democrática, se requiere que 1.4 millones de personas como tú participen recibiendo, contando y registrando los votos de sus vecinos y vecinas en las más de 164 mil casillas que se instalarán en todo el país.

Tu participación es primordial, ya que sin el apoyo de todas las ciudadanas y ciudadanos que ese día se convierten en autoridad electoral al integrar las casillas, las elecciones no podrían realizarse. Por ello, es fundamental que asistas el día de la elección y realices con esmero las tareas que tendrás a tu cargo.

Este material es fundamental en tu capacitación, pues complementa la *Guía para la y el funcionario de casilla especial* al contener la información específica de las elecciones locales de tu entidad, así como la documentación que se deberá llenar para estas elecciones y las indicaciones para integrar los tres paquetes electorales locales. Además, incluye un ejercicio para que practiques cómo llenar toda la documentación electoral y adquieras así las habilidades necesarias para realizar con éxito tu labor.

Te agradecemos todo tu esfuerzo y compromiso.

¡Con tu labor, tú haces la democracia!



La Jornada Electoral es el día en el que las y los ciudadanos mexicanos votamos para elegir a nuestros representantes y gobernantes.

## ¿QUÉ CARGOS SE ELEGIRÁN A NIVEL LOCAL?

En Nuevo León elegiremos los siguientes cargos de elección popular:



En el anexo 1 se puede revisar la información de Sindicaturas y Regidurías por municipio.

Las y los candidatos a Gobernatura, Diputaciones Locales y Ayuntamientos pueden ser propuestos por un partido político o varios partidos en coalición.

Además de los 10 partidos políticos con registro nacional, actualmente en Nuevo León hay un partido local. Este es:

**Nueva Alianza Nuevo León**



También puede haber candidaturas independientes, sus nombres aparecen al final de la boleta.

Al recibir la documentación y el material electoral, la o el Presidente de casilla debe revisar que le entreguen 1000 boletas para la elección de Gobernatura (color arena), 1000 para Diputaciones Locales (color rosa) y 1000 para Ayuntamientos (color verde olivo), además de las necesarias para que voten las y los representantes de partido político y de candidaturas independientes (en adelante representantes).

## II. Preparación e instalación de la casilla

### RECUERDA QUE:

- La casilla especial se instala para recibir los votos de las y los electores que el día de la elección están fuera de la sección electoral que les corresponde de acuerdo a su domicilio.
- La o el operador del equipo de cómputo deberá estar junto a quien preside la casilla de manera que la pantalla del equipo pueda ser observada por la o el Presidente de la casilla especial, por la o el propio operador del equipo de cómputo y por la persona que acuda a votar.



Una vez que se realizaron todas las actividades que se indican en la *Guía para la y el funcionario de casilla especial* para la instalación de la Mesa Directiva de Casilla, la o el 2o. Secretario llena en el Acta de la Jornada Electoral local el apartado de “Instalación de la Casilla”, para lo cual deberá seguir los siguientes pasos:

1. Revisa los datos prellenados de identificación de casilla, los cuales deben coincidir con los que se encuentran en su nombramiento.
2. Cuenta una por una las boletas de las elecciones de Gobernatura, Diputaciones Locales y Ayuntamientos y revisa que las cantidades coincidan con la información prellenada.
3. Revisa los números de folio inicial y final de las boletas recibidas, los cuales deben coincidir con los datos prellenados en el Acta. En caso de que no coincidan los folios, lo escribe en la Hoja de Incidentes.
4. Llena los demás datos de este apartado.
5. Solicita a las y los funcionarios que firmen la columna de “Instalación de la casilla” del apartado B del Acta, columna color rosa.
6. Solicita a las y los representantes de partidos políticos y candidaturas independientes que estén presentes al momento de la instalación, que firmen la columna de “Instalación de la casilla” del apartado C del Acta, columna color rosa.

A continuación, se presenta un ejemplo de llenado del apartado de “Instalación de la casilla” del Acta de la Jornada Electoral local.

### IMPORTANTE

- Las boletas que serán utilizadas para que voten las personas que representan a algún partido político nacional o local o alguna candidatura independiente **NO** se pueden usar para las y los electores. Aun cuando las 1000 boletas de cada elección se terminen, **NO** se deben utilizar para que voten las y los electores que se encuentran en la fila esperando su turno para votar.



1 **ESCRIBA FUERTE EN EL ACTA CON PLUMA NEGRA, PARA QUE TODAS LAS COPIAS SE PUEDAN LEER Y SIGA CADA UNA DE LAS INSTRUCCIONES.** COPIE Y ANOTE LA INFORMACION DE SU NOMBRAMIENTO.

ENTIDAD FEDERATIVA: NUEVO LEÓN. TIPO DE CASILLA: ESPECIAL

DISTRITO ELECTORAL LOCAL: 09 SECCIÓN: 1 9 0 7

MUNICIPIO: SAN NICOLÁS DE LOS GARZA

2 **LA CASILLA SE INSTALÓ EN:** ESCUELA PRIMARIA PROF. ANASTACIO A. TREMINO, CALLE ALFONSO MARTÍNEZ DOMÍNGUEZ S/N., CENTRO, CÓDIGO POSTAL 66400 Y SU INSTALACIÓN EMPEZÓ A LAS: 7:45 A.M. DEL DÍA 6 DE JUNIO DE 2021. SI LA CASILLA SE INSTALÓ EN UN LUGAR DIFERENTE AL APROBADO POR EL CONSEJO DISTRITAL, EXPLIQUE LAS CAUSAS:

3 **TOTAL DE BOLETAS RECIBIDAS:**

GUBERNATURA: 1 0 6 8 Mil sesenta y ocho (Con letra)

DIPUTACIONES LOCALES: 1 0 6 8 Mil sesenta y ocho (Con letra)

AYUNTAMIENTO: 1 0 6 8 Mil sesenta y ocho (Con letra)

4 **ESCRIBA EL NÚMERO DE LOS FOLIOS INICIAL Y FINAL DE LAS BOLETAS DE LA ELECCIÓN PARA LA GUBERNATURA, LAS DIPUTACIONES LOCALES Y EL AYUNTAMIENTO RECIBIDAS, EN CASO DE QUE LOS FOLIOS NO SEAN CONTINUOS, UTILICE EL SEGUNDO CUADRO.**

GUBERNATURA: DEL NÚMERO: CENL-1 0 0 0 0 1 DEL NÚMERO: CENL-1 0 0 1 0 6 8 DEL NÚMERO: CENL-1 0 0 1 0 6 8 (Con número)

DIPUTACIONES LOCALES: DEL NÚMERO: CENL-1 0 0 0 0 1 DEL NÚMERO: CENL-1 0 0 1 0 6 8 DEL NÚMERO: CENL-1 0 0 1 0 6 8 (Con número)

AYUNTAMIENTO: DEL NÚMERO: CENL-1 0 0 0 0 1 DEL NÚMERO: CENL-1 0 0 1 0 6 8 DEL NÚMERO: CENL-1 0 0 1 0 6 8 (Con número)

5 **¿ALGUNO O ALGÚN REPRESENTANTE DE PARTIDO POLÍTICO Y DE CANDIDATURA INDEPENDIENTE FIRMO O SELLO LAS BOLETAS? MARQUE CON "X" LA O EL REPRESENTANTE QUE FIRMO O SELLO LAS BOLETAS:**

6 **CUANDO LAS URNAS FUERON ARMADAS ANTE LAS Y LOS FUNCIONARIOS Y LAS Y LOS REPRESENTANTES DE LOS PARTIDOS POLÍTICOS Y DE CANDIDATURAS INDEPENDIENTES PRESENTES, LA O EL PRESIDENTE:**

¿COMPROBÓ QUE LAS URNAS ESTABAN VACÍAS?  SÍ  NO (Marque con "X")

¿COLOCÓ LAS URNAS A LA VISTA DE TODAS LAS PERSONAS?  SÍ  NO (Marque con "X")

7 **EN CASO DE QUE SE HUBIERAN PRESENTADO INCIDENTES DURANTE LA INSTALACIÓN DE LA CASILLA MARQUE EN EL APARTADO 8.**

8 **ESCRIBA EL NOMBRE DE LAS Y LOS FUNCIONARIOS DE MESA DIRECTIVA DE CASILLA Y DE LAS Y LOS REPRESENTANTES DE PARTIDOS POLÍTICOS Y DE CANDIDATURAS INDEPENDIENTES EN LOS APARTADOS 6 Y 9 SEGÚN CORRESPONDA, Y ASEGURESE DE QUE FIRMIEN EN LA COLUMNA DE INSTALACIÓN DE LA CASILLA (COLOR ROSA).**

9 **LA VOTACIÓN INICIÓ A LAS 8 : 30 A.M.**

10 **CIERRE DE LA VOTACIÓN**

LA VOTACIÓN TERMINÓ A LAS : P.M. PORQUE: (Marque con "X")

ANTES DE LAS 6 P.M. YA HABÍA VOTADO TODO EL ELECTORADO DE LA LISTA NOMINAL

A LAS 6 P.M. YA NO HABÍA ELECTORADO EN LA CASILLA.

DESPUÉS DE LAS 6 P.M. AUN HABÍA ELECTORADO PRESENTE EN LA CASILLA.

SE SUSPENDIÓ DEFINITIVAMENTE LA VOTACIÓN.

11 **EN CASO DE QUE SE HUBIERAN PRESENTADO INCIDENTES DURANTE EL DESARROLLO Y EL CIERRE DE LA VOTACIÓN MARQUE EN EL APARTADO 11.**

12 **¿SE PRESENTARON INCIDENTES? (Marque con "X")**  SÍ  NO

INSTALACIÓN DE LA CASILLA  DESARROLLO DE LA VOTACIÓN  CIERRE DE LA VOTACIÓN

DESCRIBA BREVIEMENTE: \_\_\_\_\_

EN SU CASO, SE ESCRIBIERON EN \_\_\_\_\_ HOJA(S) DE INCIDENTES, MISMA(S) QUE SE ANEXA(N) A LA PRESENTE ACTA.

**DESTINO: ORIGINAL PARA EL SOBRE DE EXPEDIENTE DE CASILLA DE LA ELECCIÓN DE GUBERNATURA.**

1

12 **ESCRIBA EN EL RECUADRO CORRESPONDIENTE EL NÚMERO DE ESCRITOS DE INCIDENTES QUE LAS Y LOS REPRESENTANTES DE LOS PARTIDOS POLÍTICOS Y DE CANDIDATURAS INDEPENDIENTES HAYAN PRESENTADO Y MUESTRAS EN LA BOLSA DE EXPEDIENTE DE LA ELECCIÓN PARA LA GUBERNATURA.**

13 **SOLICITE QUE EN LA COLUMNA DEL CIERRE DE LA VOTACIÓN (COLOR CAFÉ CLARO), FIRMIEN LAS Y LOS FUNCIONARIOS DE MESA DIRECTIVA DE CASILLA EN EL APARTADO 8 Y LAS Y LOS REPRESENTANTES DE LOS PARTIDOS POLÍTICOS Y DE CANDIDATURAS INDEPENDIENTES EN EL APARTADO 9. EN CASO DE QUE ESTOS NO SEAN LOS MISMOS QUE FIRMIERON EN LA INSTALACIÓN, ES NECESARIO QUE ANOTE TAMBIÉN SU NOMBRE.**

14 **MARQUE CON "X" SI LA O EL FUNCIONARIO SE TOMÓ DE LA FILA DE VOTANTES.**

CARGO	IDEA	FILE	NOMBRE COMPLETO	INSTALACIÓN DE LA CASILLA	CIERRE DE LA VOTACIÓN
PRESIDENTE/A			Javier Elección		
1er. SECRETARÍA/A			Estela Democracia		
2o. SECRETARÍA/A			Esteban Escritorio		
MESA DIRECTIVA			Lesli Electoral		
MESA DE CASILLA			Aaron Conteo		
3er. ESCRITADOR/A			Isabel Legalidad		

15 **MARQUE CON "X" EN LA COLUMNA CORRESPONDIENTE SI LA O EL REPRESENTANTE ES PROPIETARIO (P) O SUPLENTE (S), SI FIRMO BAJO PROTESTA O SI NO FIRMO POR NEGATIVA O AUSENCIA. LOS ESPACIOS CON LÍNEAS DIAGONALES EN LA COLUMNA DE INSTALACIÓN DE LA CASILLA NO DEBEN SER LLENADOS.**

PARTIDO O CANDIDATURA	INSTALACIÓN DE LA CASILLA	CIERRE DE LA VOTACIÓN
Franco Local		
Ester Umas		
Marco Casillas		
Priscila Sección		
Darío Observadores		
Laura Legal		
Roberto Federal		
Paulina Actas		
César Distrito		
Josefa Bolaño		
Mario Capacitación		
Irasema Recibos		
Victor Jurídico		
Alvaro Apartado		
Diamantina Recuento		
Rogelio Columna		
Chirika Documentación		

- 16 **UNA VEZ LLENADA Y FIRMADA EL ACTA:**
- INTRODUZA EL ORIGINAL EN EL SOBRE DE EXPEDIENTE DE CASILLA DE LA ELECCIÓN PARA LA GUBERNATURA;
  - INTRODUZA LA PRIMERA COPIA EN EL SOBRE DE EXPEDIENTE DE CASILLA DE LA ELECCIÓN PARA LAS DIPUTACIONES LOCALES;
  - INTRODUZA LA SEGUNDA COPIA EN EL SOBRE DE EXPEDIENTE DE CASILLA DE LA ELECCIÓN PARA EL AYUNTAMIENTO;
  - ENTREGUE COPIA LEGIBLE A LAS Y LOS REPRESENTANTES DE LOS PARTIDOS POLÍTICOS Y DE CANDIDATURAS INDEPENDIENTES PRESENTES, SEGÚN EL ORDEN DE REGISTRO. PERMITIRSELO.
- 17 **PERMITIRSELO. PRESENTAR LA PRESENTE ACTA CON FUNDAMENTO EN LOS ARTÍCULOS 79 INCISO c), 82 NUMERAL 1 y 2-356 INCISO d), 279 Y 281 DE LA LEY GENERAL DE INSTITUCIONES Y PROCEDIMIENTOS ELECTORALES NUMERAL 1 INCISO c), 255 Y 260 DE LA LEY GENERAL DE INSTITUCIONES Y PROCEDIMIENTOS ELECTORALES NUMERAL 1 INCISO c), 238, 243, 244 Y 245 DE LA LEY ELECTORAL PARA EL ESTADO DE NUEVO LEÓN.**

En la *Guía para la y el funcionario de casilla especial* se detallan los pasos para recibir los votos de las elecciones federales y locales, así como para el cierre de la votación.

### RECUERDA QUE:

- La o el operador del equipo de cómputo busca la información de la Credencial para Votar de cada persona en el sistema instalado en el equipo de cómputo que habrá en cada casilla. En dicho sistema se consulta si la Credencial es vigente y los cargos por los que cada quien puede votar.

### ¿QUÉ HACER EN CASO DE NO PODER UTILIZAR EL SISTEMA QUE CONTIENE EL EQUIPO DE CÓMPUTO?

Si por alguna causa no es posible utilizar el sistema con el que cuenta el equipo de cómputo, los cargos por los que puede votar cada elector o electora se determinarán de manera manual, de acuerdo con lo siguiente:

#### **Paso 1**

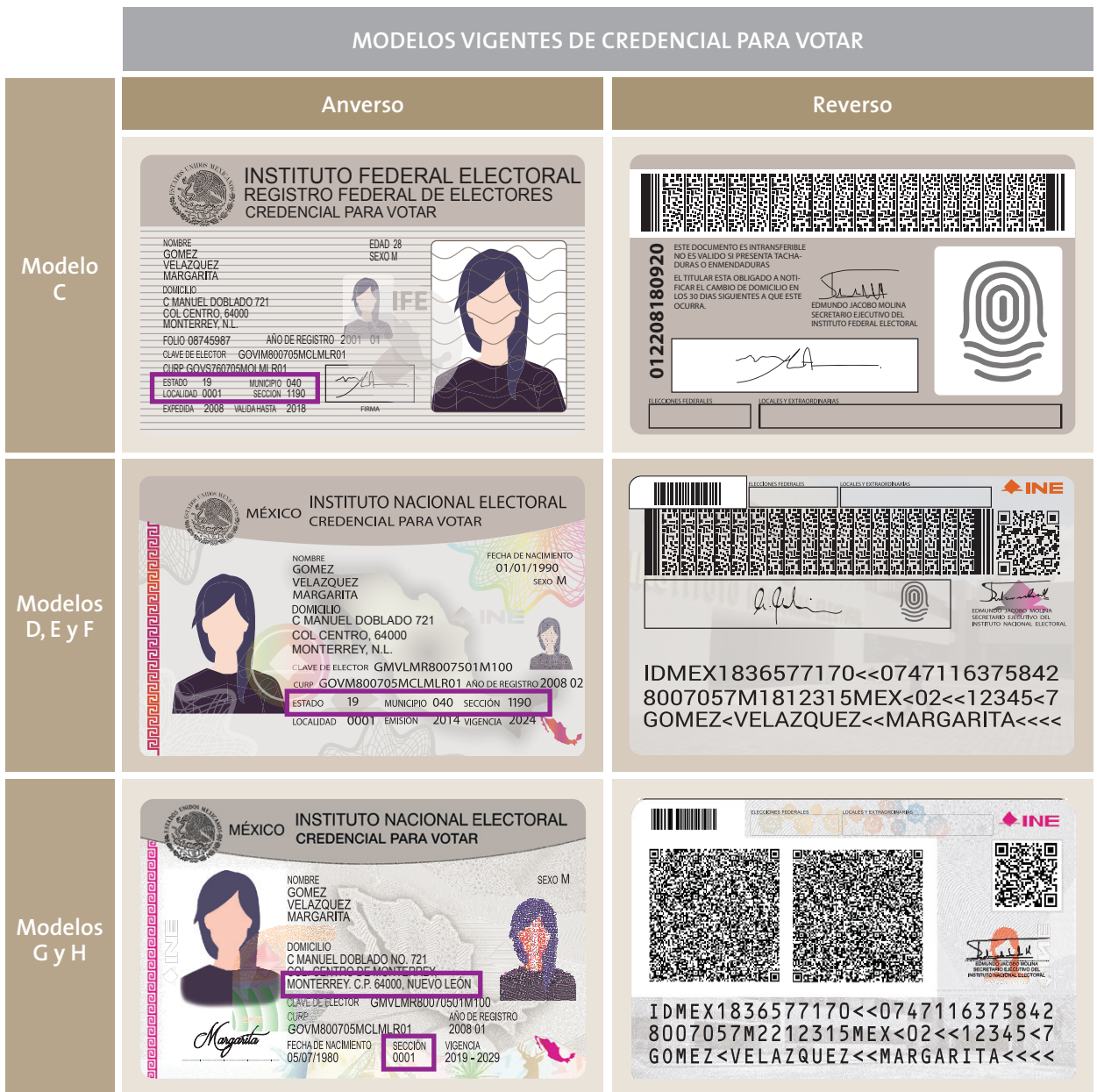
##### **Presidente/a:**

Revisa en la credencial de la o el ciudadano si pertenece al estado de Nuevo León, clave de estado 19.

Si la Credencial para Votar no pertenece a Nuevo León, se le indica a la o el elector que no puede votar para las elecciones locales. En su caso, solo puede votar para Diputaciones Federales, de acuerdo con lo indicado en la *Guía para la y el funcionario de casilla especial*.

Si la Credencial para Votar corresponde a la misma sección en la que se instaló la casilla especial, se le indica a la o el elector que no puede votar ahí por ser una casilla para personas electoras en tránsito, por lo que se le invita a que acuda a votar a la casilla que le corresponde de acuerdo con su domicilio.

Identifica y no olvides en qué lugar de la Credencial para Votar se encuentra el estado, municipio y sección.



**Paso 2**  
**Presidente/a:**

Entrega la Credencial para Votar a la o el operador del equipo de cómputo para que consulte en el CD que contiene la *Relación de ciudadanos que no podrán votar, por encontrarse en alguno de los supuestos que establece la normatividad en materia registral* si la persona puede votar con la credencial que presenta.

**Paso 3**  
**Operador/a del equipo de cómputo:**

Busca en la credencial de la persona votante el número del OCR y consulta la *Relación de ciudadanos que no podrán votar, por encontrarse*

en alguno de los supuestos que establece la normatividad en materia registral usando el CD en el equipo de cómputo.

Muestra la pantalla del equipo de cómputo con el resultado de la consulta y realiza las actividades señaladas en la *Guía para la y el funcionario de casilla especial*.

### Para elecciones locales

Una vez que se sabe que la persona puede votar en las elecciones locales con la credencial que muestra, se deben considerar los siguientes supuestos:

#### Paso 4 Presidente/a:

Determina los cargos por los que puede votar, de acuerdo con lo siguiente:

1. Si la Credencial para Votar es de Nuevo León, la o el Presidente le entrega la boleta de Gobernatura.
2. La o el Presidente busca el número de sección en el Catálogo de secciones del distrito local.
  - a) Si el número de sección está en el Catálogo, además de la de Gobernatura, le entrega la boleta para Diputaciones Locales.
  - b) Si el número no está en el Catálogo la o el Presidente coloca el sello “representación proporcional” en la parte superior de la boleta para Diputaciones Locales y la entrega a la o el elector, además de la boleta de Gobernatura.














Ver listas al reverso

**PROCESO ELECTORAL LOCAL 2020 - 2021**  
**DIPUTACIONES LOCALES**  
6 DE JUNIO DE 2021

ENTIDAD FEDERATIVA	NUEVO LEÓN	DISTRITO ELECTORAL LOCAL	1907
MUNICIPIO	SAN NICOLÁS DE LOS GARZA	SECCIÓN	1907
		TIPO DE CASILLA	ESPECIAL

**REPRESENTACIÓN PROPORCIONAL**

**Marque el recuadro de su preferencia**

 <b>NOMBRE DE PARTIDO POLÍTICO</b> <small>Propietaria o propietario</small> NOMBRE COMPLETO SEUDÓNIMO <small>Suplente</small> NOMBRE COMPLETO SEUDÓNIMO	 <b>NOMBRE DE PARTIDO POLÍTICO</b> <small>Propietaria o propietario</small> NOMBRE COMPLETO SEUDÓNIMO <small>Suplente</small> NOMBRE COMPLETO SEUDÓNIMO
 <b>NOMBRE DE PARTIDO POLÍTICO</b> <small>Propietaria o propietario</small> NOMBRE COMPLETO SEUDÓNIMO <small>Suplente</small> NOMBRE COMPLETO SEUDÓNIMO	 <b>NOMBRE DE PARTIDO POLÍTICO</b> <small>Propietaria o propietario</small> NOMBRE COMPLETO SEUDÓNIMO <small>Suplente</small> NOMBRE COMPLETO SEUDÓNIMO
 <b>NOMBRE DE PARTIDO POLÍTICO</b> <small>Propietaria o propietario</small> NOMBRE COMPLETO SEUDÓNIMO <small>Suplente</small> NOMBRE COMPLETO SEUDÓNIMO	 <b>NOMBRE DE PARTIDO POLÍTICO</b> <small>Propietaria o propietario</small> NOMBRE COMPLETO SEUDÓNIMO <small>Suplente</small> NOMBRE COMPLETO SEUDÓNIMO
 <b>NOMBRE DE PARTIDO POLÍTICO</b> <small>Propietaria o propietario</small> NOMBRE COMPLETO SEUDÓNIMO <small>Suplente</small> NOMBRE COMPLETO SEUDÓNIMO	 <b>NOMBRE DE PARTIDO POLÍTICO</b> <small>Propietaria o propietario</small> NOMBRE COMPLETO SEUDÓNIMO <small>Suplente</small> NOMBRE COMPLETO SEUDÓNIMO
 <b>NOMBRE DE PARTIDO POLÍTICO</b> <small>Propietaria o propietario</small> NOMBRE COMPLETO SEUDÓNIMO <small>Suplente</small> NOMBRE COMPLETO SEUDÓNIMO	 <b>NOMBRE DE PARTIDO POLÍTICO</b> <small>Propietaria o propietario</small> NOMBRE COMPLETO SEUDÓNIMO <small>Suplente</small> NOMBRE COMPLETO SEUDÓNIMO
 <b>NOMBRE DE PARTIDO POLÍTICO</b> <small>Propietaria o propietario</small> NOMBRE COMPLETO SEUDÓNIMO <small>Suplente</small> NOMBRE COMPLETO SEUDÓNIMO	 <b>NOMBRE DE PARTIDO POLÍTICO</b> <small>Propietaria o propietario</small> NOMBRE COMPLETO SEUDÓNIMO <small>Suplente</small> NOMBRE COMPLETO SEUDÓNIMO
 <b>NOMBRE DE PARTIDO POLÍTICO</b> <small>Propietaria o propietario</small> NOMBRE COMPLETO SEUDÓNIMO <small>Suplente</small> NOMBRE COMPLETO SEUDÓNIMO	SI DESEA VOTAR POR ALGÚN/A CANDIDATO/A NO REGISTRADO/A, ESCRIBA EN ESTE RECUADRO EL NOMBRE COMPLETO

DR. MARIO ALBERTO GARZA CASTILLO  
CONSEJERO PRESIDENTE

LIC. HÉCTOR GARCÍA MARRIQUÍN  
SECRETARIO EJECUTIVO



3. Cuando la credencial sea del municipio en que se instaló la casilla, la o el Presidente además de las boletas de Gubernatura y Diputaciones Locales, le entrega la boleta de Ayuntamientos (Presidencias Municipales y Regidurías)

En la siguiente tabla se muestra un resumen de **los cargos locales** por los que puede votar una o un elector, de acuerdo con el domicilio de su Credencial para Votar:

Si la o el elector se encuentra		Puede votar por			
Fuera de su:	Pero dentro de su:	Gubernatura	Diputaciones Locales MR y RP	Diputaciones Locales RP	Ayuntamientos
Sección	Distrito local y municipio	✓	✓		✓
Sección y Distrito local	Municipio	✓		✓	✓
Distrito local y municipio	Estado	✓		✓	

### Paso 5

#### 2o. Secretario/a

De la Credencial para Votar, copia el nombre de la persona, la clave de elector y la sección en el Acta de las y los Electores en Tránsito.

Además, en la elección de Diputaciones Locales marca el o los principios por los que la o el elector tiene derecho a votar, de acuerdo con lo siguiente:

- En caso de que tenga derecho a votar por mayoría relativa, marca con una X en la columna correspondiente<sup>1</sup>.
- Si la o el elector tiene derecho a votar únicamente por representación proporcional, marca con una X en la columna correspondiente.

En caso de que se presente algún incidente durante la votación, la o el **2o. Secretario** lo describe en la(s) Hoja(s) de Incidentes de la elección local y la o el **1er. Secretario** en la(s) Hoja(s) de Incidentes de la elección federal.

#### IMPORTANTE

- La o el Presidente es la máxima autoridad en la casilla y debe asegurar y cuidar que se respete el derecho a votar de todas las personas, sin importar si son hombres o mujeres, sus preferencias sexuales, su expresión o identidad de género, su origen étnico, si tienen alguna discapacidad, su condición social, su religión, su condición de salud, su estado civil o su apariencia.

<sup>1</sup> Al votar por mayoría relativa también vota por representación proporcional, pero solo se marca una columna.

En la *Guía para la y el funcionario de casilla especial* se detallan los pasos que se deberán seguir para el cierre de la votación.

La o el 2o. Secretario llena el apartado de “Cierre de la votación” del Acta de la Jornada Electoral Local, de acuerdo con lo siguiente:

1. Registra la hora del término de la votación.
2. Registra, en su caso, si se presentaron incidentes y el momento en que se hayan presentado.
3. Solicita a las y los funcionarios que firmen la columna (color gris) de “Cierre de la votación” del apartado B del Acta.
4. Solicita a las y los representantes presentes al momento del cierre que firmen la columna de “Cierre de la votación” (color gris) del apartado C del Acta.

En el siguiente ejemplo se muestra el llenado del apartado “Cierre de la votación” del Acta de la Jornada Electoral Local.



1 **ESCRIBA FUERTE EN EL ACTA CON PLUMA NEGRA, PARA QUE TODAS LAS COPIAS SE PUEDAN LEER Y SIGA CADA UNA DE LAS INSTRUCCIONES.** COPIE Y ANOTE LA INFORMACION DE SU NOMBRAMIENTO.

ENTIDAD FEDERATIVA: NUEVO LEÓN. SECCIÓN: 1 9 0 7

DISTRITO ELECTORAL LOCAL: 09

MUNICIPIO: SAN NICOLÁS DE LOS GARZA

TIPO DE CASILLA: ESPECIAL

2 **LA CASILLA SE INSTALÓ EN:** ESCUELA PRIMARIA PROF. ANASTASIO A. TREVIÑO, CALLE ALFONSO MARTÍNEZ DOMÍNGUEZ S/N., CENTRO, CÓDIGO POSTAL 66400 Y SU INSTALACIÓN EMPEZÓ A LAS: 7:45 A.M. DEL DÍA 6 DE JUNIO DE 2021. SI LA CASILLA SE INSTALÓ EN UN LUGAR DIFERENTE AL APROBADO POR EL CONSEJO DISTRITAL, EXPLIQUE LAS CAUSAS:

3 **TOTAL DE BOLETAS RECIBIDAS:**

GUBERNATURA 1 0 6 8 Mil sesenta y ocho (Con letra)

DIPUTACIONES LOCALES 1 0 6 8 Mil sesenta y ocho (Con letra)

AYUNTAMIENTO 1 0 6 8 Mil sesenta y ocho (Con letra)

4 **ESCRIBA EL NÚMERO DE LOS FOLIOS INICIAL Y FINAL DE LAS BOLETAS DE LA ELECCIÓN PARA LA GUBERNATURA, LAS DIPUTACIONES LOCALES Y EL AYUNTAMIENTO RECIBIDAS, EN CASO DE QUE LOS FOLIOS NO SEAN CONTINUOS, UTILICE EL SEGUNDO CUADRO.**

GUBERNATURA DEL NÚMERO, CENL-1, 0, 0, 0, 0, 1 DEL NÚMERO, CENL-1, 0, 0, 1, 0, 6, 8 DEL NÚMERO, CENL-1, 0, 0, 1, 0, 6, 8 (Con número)

DIPUTACIONES LOCALES DEL NÚMERO, CENL-1, 0, 0, 0, 0, 1 DEL NÚMERO, CENL-1, 0, 0, 1, 0, 6, 8 DEL NÚMERO, CENL-1, 0, 0, 1, 0, 6, 8 (Con número)

AYUNTAMIENTO DEL NÚMERO, CENL-1, 0, 0, 0, 0, 1 DEL NÚMERO, CENL-1, 0, 0, 1, 0, 6, 8 DEL NÚMERO, CENL-1, 0, 0, 1, 0, 6, 8 (Con número)

5 **¿ALGUNA O ALGÚN REPRESENTANTE DE PARTIDO POLÍTICO Y DE CANDIDATURA INDEPENDIENTE FIRMO O SELLO LAS BOLETAS? MARQUE CON "X" LA O EL REPRESENTANTE QUE FIRMO O SELLO LAS BOLETAS:**

O  P  S  X  A  B  C  D  E  F  G  H  I  J  K  L  M  N  O  P  Q  R  S  T  U  V  W  X  Y  Z  AA  AB  AC  AD  AE  AF  AG  AH  AI  AJ  AK  AL  AM  AN  AO  AP  AQ  AR  AS  AT  AU  AV  AW  AX  AY  AZ  BA  BB  BC  BD  BE  BF  BG  BH  BI  BJ  BK  BL  BM  BN  BO  BP  BQ  BR  BS  BT  BU  BV  BW  BX  BY  BZ  CA  CB  CC  CD  CE  CF  CG  CH  CI  CJ  CK  CL  CM  CN  CO  CP  CQ  CR  CS  CT  CU  CV  CW  CX  CY  CZ  DA  DB  DC  DD  DE  DF  DG  DH  DI  DJ  DK  DL  DM  DN  DO  DP  DQ  DR  DS  DT  DU  DV  DW  DX  DY  DZ  EA  EB  EC  ED  EE  EF  EG  EH  EI  EJ  EK  EL  EM  EN  EO  EP  EQ  ER  ES  ET  EU  EV  EW  EX  EY  EZ  FA  FB  FC  FD  FE  FF  FG  FH  FI  FJ  FK  FL  FM  FN  FO  FP  FQ  FR  FS  FT  FU  FV  FW  FX  FY  FZ  GA  GB  GC  GD  GE  GF  GG  GH  GI  GJ  GK  GL  GM  GN  GO  GP  GQ  GR  GS  GT  GU  GV  GW  GX  GY  GZ  HA  HB  HC  HD  HE  HF  HG  HH  HI  HJ  HK  HL  HM  HN  HO  HP  HQ  HR  HS  HT  HU  HV  HW  HX  HY  HZ  IA  IB  IC  ID  IE  IF  IG  IH  II  IJ  IK  IL  IM  IN  IO  IP  IQ  IR  IS  IT  IU  IV  IW  IX  IY  IZ  JA  JB  JC  JD  JE  JF  JG  JH  JI  JJ  JK  JL  JM  JN  JO  JP  JQ  JR  JS  JT  JU  JV  JW  JX  JY  JZ  KA  KB  KC  KD  KE  KF  KG  KH  KI  KJ  KK  KL  KM  KN  KO  KP  KQ  KR  KS  KT  KU  KV  KW  KX  KY  KZ  LA  LB  LC  LD  LE  LF  LG  LH  LI  LJ  LK  LL  LM  LN  LO  LP  LQ  LR  LS  LT  LU  LV  LW  LX  LY  LZ  MA  MB  MC  MD  ME  MF  MG  MH  MI  MJ  MK  ML  MN  MO  MP  MQ  MR  MS  MT  MU  MV  MW  MX  MY  MZ  NA  NB  NC  ND  NE  NF  NG  NH  NI  NJ  NK  NL  NM  NO  NP  NQ  NR  NS  NT  NU  NV  NW  NX  NY  NZ  OA  OB  OC  OD  OE  OF  OG  OH  OI  OJ  OK  OL  OM  ON  OO  OP  OQ  OR  OS  OT  OU  OV  OW  OX  OY  OZ  PA  PB  PC  PD  PE  PF  PG  PH  PI  PJ  PK  PL  PM  PN  PO  PP  PQ  PR  PS  PT  PU  PV  PW  PX  PY  PZ  QA  QB  QC  QD  QE  QF  QG  QH  QI  QJ  QK  QL  QM  QN  QO  QP  QQ  QR  QS  QT  QU  QV  QW  QX  QY  QZ  RA  RB  RC  RD  RE  RF  RG  RH  RI  RJ  RK  RL  RM  RN  RO  RP  RQ  RR  RS  RT  RU  RV  RW  RX  RY  RZ  SA  SB  SC  SD  SE  SF  SG  SH  SI  SJ  SK  SL  SM  SN  SO  SP  SQ  SR  SS  ST  SU  SV  SW  SX  SY  SZ  TA  TB  TC  TD  TE  TF  TG  TH  TI  TJ  TK  TL  TM  TN  TO  TP  TQ  TR  TS  TU  TV  TW  TX  TY  TZ  UA  UB  UC  UD  UE  UF  UG  UH  UI  UJ  UK  UL  UM  UN  UO  UP  UQ  UR  US  UT  UY  UZ  VA  VB  VC  VD  VE  VF  VG  VH  VI  VJ  VK  VL  VM  VN  VO  VP  VQ  VR  VS  VT  VU  VV  VW  VX  VY  VZ  WA  WB  WC  WD  WE  WF  WG  WH  WI  WJ  WK  WL  WM  WN  WO  WP  WQ  WR  WS  WT  WY  WZ  XA  XB  XC  XD  XE  XF  XG  XH  XI  XJ  XK  XL  XM  XN  XO  XP  XQ  XR  XS  XT  XU  XV  XW  XX  XY  XZ  YA  YB  YC  YD  YE  YF  YG  YH  YI  YJ  YK  YL  YM  YN  YO  YP  YQ  YR  YS  YT  YU  YV  YW  YX  YY  YZ  ZA  ZB  ZC  ZD  ZE  ZF  ZG  ZH  ZI  ZJ  ZK  ZL  ZM  ZN  ZO  ZP  ZQ  ZR  ZS  ZT  ZU  ZV  ZW  ZX  ZY  ZZ

6 **CUANDO LAS URNAS FUERON ARMADAS ANTE LAS Y LOS FUNCIONARIOS Y LAS Y LOS REPRESENTANTES DE LOS PARTIDOS POLÍTICOS Y DE CANDIDATURAS INDEPENDIENTES PRESENTES, LA O EL PRESIDENTE:**

¿COMPROBÓ QUE LAS URNAS ESTABAN VACÍAS?  SÍ  NO (Marque con "X")

¿COLOCÓ LAS URNAS A LA VISTA DE TODAS LAS PERSONAS?  SÍ  NO (Marque con "X")

7 **EN CASO DE QUE SE HUBIERAN PRESENTADO INCIDENTES DURANTE LA INSTALACIÓN DE LA CASILLA MARQUE EN EL APARTADO 8.**

8 **ESCRIBA EL NOMBRE DE LAS Y LOS FUNCIONARIOS DE MESA DIRECTIVA DE CASILLA Y DE LAS Y LOS REPRESENTANTES DE PARTIDOS POLÍTICOS Y DE CANDIDATURAS INDEPENDIENTES EN LOS APARTADOS 6 Y 9 SEGÚN CORRESPONDA, Y ASEGURESE DE QUE FIRMIEN EN LA COLUMNA DE INSTALACIÓN DE LA CASILLA (COLOR ROSA).**

9 **LA VOTACIÓN INICIÓ A LAS 8 : 30 A.M.**

10 **CIERRE DE LA VOTACIÓN**

LA VOTACIÓN TERMINÓ A LAS 6 : 15 P.M. PORQUE: (Marque con "X")

ANTES DE LAS 6 P.M. YA HABÍA VOTADO TODO EL ELECTORADO DE LA LISTA NOMINAL

DESPUÉS DE LAS 6 P.M. AUN HABÍA ELECTORADO PRESENTE EN LA CASILLA.

A LAS 6 P.M. YA NO HABÍA ELECTORADO EN LA CASILLA.

SE SUSPENDIÓ DEFINITIVAMENTE LA VOTACIÓN.

11 **EN CASO DE QUE SE HUBIERAN PRESENTADO INCIDENTES DURANTE EL DESARROLLO Y EL CIERRE DE LA VOTACIÓN MARQUE EN EL APARTADO 12.**

12 **¿SE PRESENTARON INCIDENTES? (Marque con "X")**  SÍ  NO **INSTALACIÓN DE LA CASILLA**  DESARROLLO DE LA VOTACIÓN  CIERRE DE LA VOTACIÓN

DESCRIBA BREVE MENTE Un representante de partido se molestó porque no empezaba la votación. Otro representante de partido quiso meterse al conteo de votos durante el escrutinio y cómputo.

EN SU CASO, SE ESCRIBIERON EN 1 HOJA(S) DE INCIDENTES, MISMA(S) QUE SE ANEXA(N) A LA PRESENTE ACTA.


**DESTINO: ORIGINAL PARA EL SOBRE DE EXPEDIENTE DE CASILLA DE LA ELECCIÓN PARA LA GUBERNATURA.**







## VOTOS NULOS



## CONTEO DE LOS VOTOS Y LLENADO DEL CUADERNILLO PARA HACER OPERACIONES

Para llevar a cabo la clasificación y el conteo de los votos la o el 2o. Secretario lee las instrucciones del Cuadernillo para Hacer Operaciones de las elecciones locales y conforme se realizan las actividades registra la información que le proporcionan las y los escrutadores.

El Cuadernillo para Hacer Operaciones indica el orden en que se debe realizar el escrutinio y cómputo, para Nuevo León es:

- Gubernatura
- Diputaciones Locales de mayoría relativa
- Diputaciones Locales de representación proporcional
- Ayuntamientos

El conteo de votos de las elecciones locales y federales se realiza de manera simultánea, es decir, al mismo tiempo:

2o. SECRETARIO/A Y 3ER. ESCRUTADOR/A	1ER. SECRETARIO/A, 1ER. ESCRUTADOR/A Y 2o. ESCRUTADOR/A
Realizan la clasificación y el conteo de los votos de las <b>elecciones locales</b> .	Realizan la clasificación y el conteo de los votos de <b>Diputaciones Federales</b> .

Al vaciar la urna de Diputaciones Locales (color rosa) se separan los votos de representación proporcional (que tienen el sello) para que se clasifiquen y cuenten una vez que se vaciaron y contaron los votos de todas las urnas.

## IMPORTANTE

- En caso necesario, la o el presidente permitirá que la o el Capacitador Asistente Electoral (CAE) copie los resultados de la columna 1 (votos sacados de la urna de Gubernatura) del apartado de “Resultados de la votación de la elección para la Gubernatura” del Cuadernillo, para el conteo rápido.

## RECUERDA QUE:

- Durante la clasificación de los votos se pueden encontrar boletas de un color diferente, es decir, de otra elección. Sepáralas y entrégalas a la o el Presidente, quien las guardará en un sobre que se coloca encima de la urna de la elección que corresponde.



Al terminar de llenar la columna 1 del Cuadernillo de todas las elecciones locales, se clasifican y cuentan los votos de la elección de la Gubernatura sacados de las otras urnas y que la o el Presidente guardó en el sobre correspondiente, después, se cuentan los votos encontrados en otras urnas de Diputaciones Locales, Ayuntamientos y, finalmente, de Diputaciones Locales de representación proporcional.



## CUADERNILLO PARA HACER LAS OPERACIONES DE ESCRUTINIO Y CÓMPUTO DE CASILLA ESPECIAL

1 ELECCIÓN PARA LA GUBERNATURA

2 ELECCIÓN PARA LAS DIPUTACIONES LOCALES  
MAYORÍA RELATIVA Y REPRESENTACIÓN PROPORCIONAL

3 ELECCIÓN PARA EL AYUNTAMIENTO

Este cuadernillo debe ser llenado por la o el segundo secretario de mesa directiva de casilla. Cuando termine de llenar los datos de este cuadernillo, inicie el llenado del Acta de escrutinio y cómputo de casilla especial de cada elección.

### 1 COPIE LOS DATOS DE IDENTIFICACIÓN DE LA CASILLA

ENTIDAD: NUEVO LEÓN  
DISTRITO: 09  
MUNICIPIO: SAN NICOLÁS  
SECCIÓN: 1907  
CASILLA: ESPECIAL

En caso de no contar con etiqueta, copie los datos de identificación de la casilla en el apartado 1 del acta.

Conteste con lápiz. Llene los 4 espacios con número sin dejar lugares en blanco, por ejemplo: 0000, 0001, 0012, 1234.

## ELECCIÓN PARA LA GUBERNATURA

### 2 BOLETAS SOBREVIVIENTES DE LA ELECCIÓN PARA LA GUBERNATURA

- Con un bolígrafo de tinta negra, cancelar con dos rayas diagonales cada una de las boletas sobrantes no usadas.
- Contar las boletas canceladas y escribir la cantidad obtenida en este recuadro: -- --

### 3 PERSONAS QUE VOTARON POR LA ELECCIÓN PARA LA GUBERNATURA

En caso de utilizar un equipo de cómputo con el Sistema de consulta en casillas especiales, obtener el total de personas que votaron por GUBERNATURA, anotar el resultado en el apartado 3 del acta y continuar con el llenado de este cuadernillo en el apartado 4 de resultados de la votación. En caso de no utilizar el equipo de cómputo, llevar a cabo el siguiente procedimiento:

- Contar a las personas que votaron incluidas en el Acta de las y los electores en tránsito para casillas especiales:
  - ◆ Contar el total de personas que votaron anotadas en la primera hoja del Acta de las y los electores en tránsito para casillas especiales
  - ◆ Anotar el resultado en la parte inferior de esa página.
  - ◆ Repetir esta operación en cada una de las páginas del Acta de las y los electores en tránsito para casillas especiales.
  - ◆ Sumar los totales que anotó en todas las páginas del Acta de las y los electores en tránsito para casillas especiales.
- Escribir el resultado del primer conteo de las personas que votaron por el principio de mayoría relativa: -- -- -- --
- Realizar un segundo conteo de las personas que votaron por el principio de mayoría relativa anotadas en el Acta de las y los electores en tránsito para casillas especiales y sumarlas de nuevo. -- -- -- --
- Si el resultado obtenido en los dos conteos es igual, escribir en el recuadro con la letra A: -- -- -- --

Si los resultados de los dos conteos no son iguales, volver a contar las personas que votaron en el Acta de las y los electores en tránsito de casillas especiales hasta tener la seguridad de tener la cantidad correcta.

#### GUBERNATURA

Copie los datos de esta columna en el Acta de escrutinio y cómputo de casilla especial.

0 2 6 2 Copie esta cantidad en el apartado 2 del acta.

1er CONTEO  
0 8 0 6

2do CONTEO  
0 8 0 6

0 8 0 6 Copie esta cantidad en el apartado 3 del acta.  
A

1

- Extraer los votos de la urna de **GUBERNATURA**, clasificarlos en dos grupos, los que tienen una sola marca, y los que tienen dos o más marcas. Posteriormente agruparlos en montoncitos.
- Utilizar la **Guía de apoyo para la clasificación de los votos** para clasificar los votos con una marca para partidos políticos y candidaturas independientes; y los **Clasificadores de votos** para clasificar los votos para candidaturas no registradas y votos nulos, así como los votos con dos o más marcas (coalición).
- Anotar las cantidades en los espacios correspondientes para ambos casos y copiar estas cantidades en la **COLUMNA 1** del **Cuadro de resultados**.

## 4

### RESULTADOS DE LA VOTACIÓN DE LA ELECCIÓN PARA LA GUBERNATURA

Anotar las cantidades de la **Guía de apoyo para la clasificación de los votos** y de los **Clasificadores de los votos** en la **COLUMNA 1**. Esperar a que se extraigan los votos de las urnas de las demás elecciones y, en caso de encontrar de **GUBERNATURA** en otras urnas, anotarlos en la **COLUMNA 2** y sumar el total de votos en la **COLUMNA 3**.

- Votos de cada partido político:

- Votos para candidaturas independientes:

- Votos para los partidos políticos en coalición:  
**En caso de que alguna de las combinaciones de la coalición no hubiera obtenido votos, anote "000".**

- Votos para candidaturas no registradas:

- Votos nulos:

- Sumar todos los votos de los partidos políticos, de candidaturas independientes, de coalición, candidaturas no registradas y los votos nulos, y anotar el resultado:

CUADRO DE RESULTADOS DE GUBERNATURA			
	COLUMNA 1 Votos sacados de la urna de Gubernatura	COLUMNA 2 Votos encontrados en otras urnas	COLUMNA 3 Total de votos
Partido	Escriba con número	Escriba con número	Escriba con número
	0 6 2		
	0 6 2		
	0 6 2		
	0 6 2		
	0 6 2		
	0 6 2		
	0 6 2		
	0 4 5		
	0 4 5		
	0 4 5		
<b>CANDIDATURAS INDEPENDIENTES</b>			
	0 6 2		
	0 6 2		
<b>COALICIÓN UNO - DOS - TRES</b>			
	0 2 7		
	0 0 8		
	0 0 8		
	0 0 8		
<b>CANDIDATURAS NO REGISTRADAS</b>			
CANDIDATOS/AS NO REGISTRADOS/AS	0 0 0		
<b>VOTOS NULOS</b>			
VOTOS NULOS	0 0 0		
<b>TOTAL</b>	0 8 0 6	0 0 0 0	0 8 0 6

Si NO encuentra votos de Gubernatura en otras urnas, cancele la **COLUMNA 2** y la **COLUMNA 3** con dos líneas diagonales.

Copie las cantidades de la **COLUMNA 3** en el apartado 4 del acta. En caso de que las **COLUMNAS 2 y 3** sean canceladas, las cantidades deben ser tomadas de la **COLUMNA 1**.

Firma  
Presidente/a  
de Mesa  
Directiva de  
Casilla



Firma  
Secretario/a  
de Mesa  
Directiva de  
Casilla



5



### TOTAL DE VOTOS DE LA ELECCIÓN PARA LA GUBERNATURA SACADOS DE TODAS LAS URNAS

Cuente los votos de **GUBERNATURA** sacados de todas las urnas y escriba el resultado en el recuadro **B** .

6



### COMPARATIVO DEL TOTAL DE PERSONAS QUE VOTARON Y EL TOTAL DE VOTOS DE GUBERNATURA SACADOS DE LAS URNAS

¿Son iguales las cantidades anotadas en los recuadros **A** de la primera página y **B** ?

7



### COMPARATIVO DEL TOTAL DE VOTOS DE GUBERNATURA SACADOS DE LAS URNAS Y EL TOTAL DE RESULTADOS DE LA VOTACIÓN

¿Son iguales las cantidades anotadas en el recuadro **B** y el **TOTAL** de la votación?

#### GUBERNATURA

Copie los datos de esta columna en el Acta de escrutinio y cómputo de casilla especial.

0 6 5 0

Copie esta cantidad en el apartado 5 del acta.

B

SI  NO  
(Marque con "X")

Anote esta respuesta en el apartado 6 del acta.

SI  NO  
(Marque con "X")

Anote esta respuesta en el apartado 7 del acta.

## ELECCIÓN PARA LAS DIPUTACIONES LOCALES

### MAYORÍA RELATIVA

2



### BOLETAS SOBRANTES DE LA ELECCIÓN PARA LAS DIPUTACIONES LOCALES

- Por medio de dos rayas diagonales con una pluma negra cancelar las boletas sobrantes que no se utilizaron.
- Contar las boletas canceladas y escribir la cantidad obtenida en este recuadro: --

3



### PERSONAS QUE VOTARON POR LA ELECCIÓN PARA LAS DIPUTACIONES LOCALES DE MAYORÍA RELATIVA

En caso de utilizar un equipo de cómputo con el **Sistema de consulta en casillas especiales**, obtener el total de personas que votaron por **DIPUTACIONES LOCALES DE MAYORÍA RELATIVA**, anotar el resultado en el apartado 3 del acta y continuar con el llenado de este cuadernillo en el apartado 4 de resultados de la votación. En caso de no utilizar el equipo de cómputo, llevar a cabo el siguiente procedimiento:

- Contar a las personas que votaron por DIPUTACIONES LOCALES DE MAYORÍA RELATIVA incluidas en el *Acta de las y los electores en tránsito para casillas especiales*:
  - ◆ Contar el total de personas que votaron anotadas en la primera hoja del *Acta de las y los electores en tránsito para casillas especiales*.
  - ◆ Anotar el resultado en la parte inferior de esa página.
  - ◆ Repetir esta operación en cada una de las páginas del *Acta de las y los electores en tránsito para casillas especiales*.
  - ◆ Sumar los totales que anotó en todas las páginas del *Acta de las y los electores en tránsito para casillas especiales*.
- Escribir el resultado del primer conteo de las personas que votaron por el principio de **mayoría relativa**: --
- Realizar un segundo conteo de las personas que votaron por el principio de **mayoría relativa** anotadas en el *Acta de las y los electores en tránsito para casillas especiales* y sumarlas de nuevo. --
- Si el resultado obtenido en los dos conteos es igual, escribir en el recuadro con la letra **A**: --

**Si los resultados de los dos conteos no son iguales, volver a contar las personas que votaron en el Acta de las y los electores en tránsito de casillas especiales hasta tener la seguridad de tener la cantidad correcta.**

#### DIPUTACIONES LOCALES

Copie los datos de esta columna en el Acta de escrutinio y cómputo de casilla especial.

0 2 8 8

Copie esta cantidad en el apartado 2 del acta.

1er CONTEO  
0 6 5 0

2do CONTEO  
0 6 5 0

0 6 5 0

A

Copie esta cantidad en el apartado 3 del acta.

3

- Extraer los votos de la urna de **DIPUTACIONES LOCALES DE MAYORÍA RELATIVA**, clasificarlos en dos grupos, los que tienen una sola marca, y los que tienen dos o más marcas. Posteriormente agruparlos en montoncitos.
- Utilizar la **Guía de apoyo para la clasificación de los votos** para clasificar los votos con una marca para partidos políticos y candidaturas independientes; y los **Clasificadores de votos** para clasificar los votos para candidaturas no registradas y votos nulos, así como los votos con dos o más marcas (coalición).
- Anotar las cantidades en los espacios correspondientes para ambos casos y copiar estas cantidades en la **COLUMNA 1** del **Cuadro de resultados**.

#### 4

### RESULTADOS DE LA VOTACIÓN DE LA ELECCIÓN PARA LAS DIPUTACIONES LOCALES DE MAYORÍA RELATIVA

Anotar las cantidades de la **Guía de apoyo para la clasificación de los votos** y de los **Clasificadores de los votos** en la **COLUMNA 1**. Esperar a que se extraigan los votos de las urnas de las demás elecciones y en caso de encontrar de **DIPUTACIONES LOCALES DE MAYORÍA RELATIVA** en otras urnas, anotarlos en la **COLUMNA 2** y sumar el total de votos en la **COLUMNA 3**.

- Votos de cada partido político:

- Votos para candidaturas independientes:

- Votos para los partidos políticos en coalición:  
En caso de que alguna de las combinaciones de la coalición no hubiera obtenido votos, anote "000".

- Votos para candidaturas no registradas:

- Votos nulos:

- Sumar todos los votos de los partidos políticos, de candidaturas independientes, de coalición, candidaturas no registradas y los votos nulos, y anotar el resultado:

CUADRO DE RESULTADOS DE DIPUTACIONES LOCALES DE MAYORÍA RELATIVA			
	COLUMNA 1 Votos sacados de la urna de Diputaciones Locales <i>Escriba con número</i>	COLUMNA 2 Votos encontrados en otras urnas <i>Escriba con número</i>	COLUMNA 3 Total de votos <i>Escriba con número</i>
Partido			
	0 5 0		
	0 5 0		
	0 5 0		
	0 5 0		
	0 5 0		
	0 5 0		
	0 5 0		
	0 3 5		
	0 3 5		
	0 3 5		
<b>CANDIDATURAS INDEPENDIENTES</b>			
	0 5 0		
	0 5 0		
<b>COALICIÓN UNO - DOS - TRES</b>			
	0 2 7		
	0 0 6		
	0 0 6		
	0 0 6		
<b>CANDIDATURAS NO REGISTRADAS</b>			
CANDIDATOS/AS NO REGISTRADOS/AS	0 0 0		
<b>VOTOS NULOS</b>			
VOTOS NULOS	0 0 0		
<b>TOTAL</b>	0 6 5 0	0 0 0 0	0 6 5 0

Si NO encuentra votos de Diputaciones Locales en otras urnas, cancele la **COLUMNA 2** y la **COLUMNA 3** con dos líneas diagonales.

Copie las cantidades de la **COLUMNA 3** en el apartado 4 del acta. En caso de que las **COLUMNAS 2 y 3** sean canceladas, las cantidades deben ser tomadas de la **COLUMNA 1**.

5



### TOTAL DE VOTOS DE LA ELECCIÓN PARA LAS DIPUTACIONES LOCALES DE MAYORÍA RELATIVA SACADOS DE TODAS LAS URNAS

Cuente los votos de **DIPUTACIONES LOCALES DE MAYORÍA RELATIVA** sacados de todas las urnas y escriba el resultado en el recuadro **B**.

6



### COMPARATIVO DEL TOTAL DE PERSONAS QUE VOTARON Y EL TOTAL DE VOTOS DE DIPUTACIONES LOCALES DE MAYORÍA RELATIVA SACADOS DE LAS URNAS

¿Son iguales las cantidades anotadas en los recuadros **A** de la primera página y **B**? →

7



### COMPARATIVO DEL TOTAL DE VOTOS DE DIPUTACIONES LOCALES DE MAYORÍA RELATIVA SACADOS DE LAS URNAS Y EL TOTAL DE RESULTADOS DE LA VOTACIÓN

¿Son iguales las cantidades anotadas en el recuadro **B** y el **TOTAL** de la votación? →

#### DIPUTACIONES LOCALES

Copie los datos de esta columna en el Acta de escrutinio y cómputo de casilla especial.

0 6 5 0

Copie esta cantidad en el apartado **5** del acta.

B

NO  
(Marque con "X")

Anote esta respuesta en el apartado **6** del acta.

NO  
(Marque con "X")

Anote esta respuesta en el apartado **7** del acta.

## ELECCIÓN PARA LAS DIPUTACIONES LOCALES REPRESENTACIÓN PROPORCIONAL

2



### BOLETAS SOBRANTES DE LA ELECCIÓN PARA LAS DIPUTACIONES LOCALES

- Por medio de dos rayas diagonales con una pluma negra cancelar las boletas sobrantes que no se utilizaron.
- Contar las boletas canceladas y escribir la cantidad obtenida en este recuadro: -- →

3



### PERSONAS QUE VOTARON POR LA ELECCIÓN PARA LAS DIPUTACIONES LOCALES DE REPRESENTACIÓN PROPORCIONAL

En caso de utilizar un equipo de cómputo con el **Sistema de consulta en casillas especiales**, obtener el total de personas que votaron por **DIPUTACIONES LOCALES DE REPRESENTACIÓN PROPORCIONAL**, anotar el resultado en el apartado **3** del acta y continuar con el llenado de este cuadernillo en el apartado **4** de resultados de la votación. En caso de no utilizar el equipo de cómputo, llevar a cabo el siguiente procedimiento:

- Contar a las personas que votaron por DIPUTACIONES LOCALES DE REPRESENTACIÓN PROPORCIONAL incluidas en el *Acta de las y los electores en tránsito para casillas especiales*:
  - ◆ Contar el total de personas que votaron anotadas en la primera hoja del *Acta de las y los electores en tránsito para casillas especiales*.
  - ◆ Anotar el resultado en la parte inferior de esa página.
  - ◆ Repetir esta operación en cada una de las páginas del *Acta de las y los electores en tránsito para casillas especiales*.
  - ◆ Sumar los totales que anotó en todas las páginas del *Acta de las y los electores en tránsito para casillas especiales*.
- Escribir el resultado del primer conteo de las personas que votaron por el principio de **representación proporcional**: -- →
- Realizar un segundo conteo de las personas que votaron por el principio de **representación proporcional** anotadas en el *Acta de las y los electores en tránsito para casillas especiales* y sumárlas de nuevo. -- →
- Si el resultado obtenido en los dos conteos es igual, escribir en el recuadro con la letra **A**: -- →

#### DIPUTACIONES LOCALES

Copie los datos de esta columna en el Acta de escrutinio y cómputo de casilla especial.

0 2 8 8

Copie esta cantidad en el apartado **2** del acta.

1er CONTEO  
0 1 3 0

2do CONTEO  
0 1 3 0

0 1 3 0

Copie esta cantidad en el apartado **3** del acta.

A

5

- Extraer los votos de la urna de **DIPUTACIONES LOCALES** con el sello de **REPRESENTACIÓN PROPORCIONAL**, clasificarlos en dos grupos, los que tienen una sola marca, y los que tienen dos o más marcas. Posteriormente agruparlos en montoncitos.
- Utilizar la **Guía de apoyo para la clasificación de los votos** para clasificar los votos con una marca para partidos políticos; y los **Clasificadores de votos** para clasificar los votos para candidaturas no registradas y votos nulos.
- Anotar las cantidades en los espacios correspondientes para ambos casos y copiar estas cantidades en la **COLUMNA 1** del **Cuadro de resultados**.

#### 4 RESULTADOS DE LA VOTACIÓN DE LA ELECCIÓN PARA LAS DIPUTACIONES LOCALES DE REPRESENTACIÓN PROPORCIONAL

Anotar las cantidades de la **Guía de apoyo para la clasificación de los votos** y de los **Clasificadores de los votos** en la **COLUMNA 1**. Esperar a que se extraigan los votos de las urnas de las demás elecciones y en caso de encontrar de **DIPUTACIONES LOCALES DE REPRESENTACIÓN PROPORCIONAL** en otras urnas, anotarlos en la **COLUMNA 2** y sumar el total de votos en la **COLUMNA 3**.

- Votos de cada partido político:

- Votos para candidaturas independientes:

- Votos para los partidos políticos en coalición:  
En caso de que alguna de las combinaciones de la coalición no hubiera obtenido votos, anote "000".

- Votos para candidaturas no registradas:

- Votos nulos:

- Sumar todos los votos de los partidos políticos, de candidaturas independientes, de coalición, candidaturas no registradas y los votos nulos, y anotar el resultado:

CUADRO DE RESULTADOS DE DIPUTACIONES LOCALES DE REPRESENTACIÓN PROPORCIONAL			
	COLUMNA 1 Votos sacados de la urna de Diputaciones Locales <i>Escriba con número</i>	COLUMNA 2 Votos encontrados en otras urnas <i>Escriba con número</i>	COLUMNA 3 Total de votos <i>Escriba con número</i>
Partido			
	0 1 0		
	0 1 0		
	0 1 0		
	0 1 0		
	0 1 0		
	0 1 0		
	0 1 0		
	0 0 7		
	0 0 7		
	0 0 7		
<b>CANDIDATURAS INDEPENDIENTES</b>			
	0 1 0		
	0 1 0		
<b>COALICIÓN UNO - DOS - TRES</b>			
	0 0 3		
	0 0 2		
	0 0 2		
	0 0 2		
<b>CANDIDATURAS NO REGISTRADAS</b>			
CANDIDATOS/AS NO REGISTRADOS/AS	0 0 0		
<b>VOTOS NULOS</b>			
VOTOS NULOS	0 0 0		
<b>TOTAL</b>	0 1 3 0	0 0 0 0	0 1 3 0

Si NO encuentra votos de Diputaciones Locales en otras urnas, cancele la **COLUMNA 2** y la **COLUMNA 3** con dos líneas diagonales.

Copie las cantidades de la **COLUMNA 3** en el apartado 4 del acta. En caso de que las **COLUMNAS 2 y 3** sean canceladas, las cantidades deben ser tomadas de la **COLUMNA 1**.

6

5



## TOTAL DE VOTOS DE LA ELECCIÓN PARA LAS DIPUTACIONES LOCALES SACADOS DE REPRESENTACIÓN PROPORCIONAL DE TODAS LAS URNAS

Cuente los votos de **DIPUTACIONES LOCALES** sacados de todas las urnas y escriba el resultado en el recuadro **B**.

6



## COMPARATIVO DEL TOTAL DE PERSONAS QUE VOTARON Y EL TOTAL DE VOTOS DE DIPUTACIONES LOCALES DE REPRESENTACIÓN PROPORCIONAL SACADOS DE LAS URNAS

¿Son iguales las cantidades anotadas en los recuadros **A** de la primera página y **B**? →

7



## COMPARATIVO DEL TOTAL DE VOTOS DE DIPUTACIONES LOCALES DE REPRESENTACIÓN PROPORCIONAL SACADOS DE LAS URNAS Y EL TOTAL DE RESULTADOS DE LA VOTACIÓN

¿Son iguales las cantidades anotadas en el recuadro **B** y el **TOTAL** de la votación? →

### DIPUTACIONES LOCALES

Copie los datos de esta columna en el Acta de escrutinio y cómputo de casilla especial.

0 1 3 0  
B

Copie esta cantidad en el apartado 5 del acta.

SI  NO  
(Marque con "X")

Anote esta respuesta en el apartado 6 del acta.

SI  NO  
(Marque con "X")

Anote esta respuesta en el apartado 7 del acta.

## ELECCIÓN PARA EL AYUNTAMIENTO

2



### BOLETAS SOBRANTES DE LA ELECCIÓN PARA EL AYUNTAMIENTO

a. Por medio de dos rayas diagonales con una pluma negra cancelar las boletas sobrantes que no se utilizaron.

b. Contar las boletas canceladas y escribir la cantidad obtenida en este recuadro: -- -- →

3



### PERSONAS QUE VOTARON POR LA ELECCIÓN PARA EL AYUNTAMIENTO

En caso de utilizar un equipo de cómputo con el **Sistema de consulta en casillas especiales**, obtener el total de personas que votaron por **AYUNTAMIENTO**, anotar el resultado en el apartado 3 del acta y continuar con el llenado de este cuadernillo en el apartado 4 de resultados de la votación. En caso de no utilizar el equipo de cómputo, llevar a cabo el siguiente procedimiento:

a. Contar a las personas que votaron por **AYUNTAMIENTO** incluidas en el *Acta de las y los electores en tránsito para casillas especiales*:

- ◆ Contar el total de personas que votaron anotadas en la primera hoja del *Acta de las y los electores en tránsito para casillas especiales*
- ◆ Anotar el resultado en la parte inferior de esa página.
- ◆ Repetir esta operación en cada una de las páginas del *Acta de las y los electores en tránsito para casillas especiales*.
- ◆ Sumar los totales que anotó en todas las páginas del *Acta de las y los electores en tránsito para casillas especiales*.

b. Escribir el resultado del primer conteo de las personas que votaron para el **AYUNTAMIENTO**: -- -- -- -- →

c. Realizar un segundo conteo de las personas que votaron para el **AYUNTAMIENTO** anotadas en el *Acta de las y los electores en tránsito para casillas especiales* y sumarlas de nuevo. -- -- -- -- →

d. Si el resultado obtenido en los dos conteos es igual, escribir en el recuadro con la letra **A**: -- -- -- -- →

**Si los resultados de los dos conteos no son iguales, volver a contar las personas que votaron en el Acta de las y los electores en tránsito de casillas especiales hasta tener la seguridad de tener la cantidad correcta.**

### AYUNTAMIENTO

Copie los datos de esta columna en el Acta de escrutinio y cómputo de casilla especial.

0 4 1 8

Copie esta cantidad en el apartado 2 del acta.

1er CONTEO  
0 6 5 0

2do CONTEO  
0 6 5 0

0 6 5 0  
A

Copie esta cantidad en el apartado 3 del acta.

7

- Extraer los votos de la urna de **AYUNTAMIENTO**, clasificarlos en dos grupos, los que tienen una sola marca, y los que tienen dos o más marcas. Posteriormente agruparlos en montoncitos.
- Utilizar la **Guía de apoyo para la clasificación de los votos** para clasificar los votos con una marca para partidos políticos y candidaturas independientes; y los **Clasificadores de votos** para clasificar los votos con dos o más marcas (coalición), votos para candidaturas no registradas y votos nulos.
- Anotar las cantidades en los espacios correspondientes para ambos casos y copiar estas cantidades en la **COLUMNA 1** del **Cuadro de resultados**.

## 4

### RESULTADOS DE LA VOTACIÓN DE LA ELECCIÓN PARA EL AYUNTAMIENTO

Anotar las cantidades de la **Guía de apoyo para la clasificación de los votos** y de los **Clasificadores de los votos** en la **COLUMNA 1**. Esperar a que se extraigan los votos de las urnas de las demás elecciones y en caso de encontrar de **AYUNTAMIENTO** en otras urnas, anotarlos en la **COLUMNA 2** y sumar el total de votos en la **COLUMNA 3**.

- Votos de cada partido político:

- Votos para candidaturas independientes:

- Votos para los partidos políticos en coalición:  
**En caso de que alguna de las combinaciones de la coalición no hubiera obtenido votos, anote "000".**

- Votos para candidaturas no registradas:

- Votos nulos:

- Sumar todos los votos de los partidos políticos, de candidaturas independientes, de coalición, candidaturas no registradas y los votos nulos, y anotar el resultado:

CUADRO DE RESULTADOS DE AYUNTAMIENTO			
	COLUMNA 1 Votos sacados de la urna de Ayuntamiento	COLUMNA 2 Votos encontrados en otras urnas	COLUMNA 3 Total de votos
Partido	Escriba con número	Escriba con número	Escriba con número
	0 5 0		
	0 5 0		
	0 5 0		
	0 5 0		
	0 5 0		
	0 5 0		
	0 5 0		
	0 4 3		
	0 4 3		
	0 4 3		
<b>CANDIDATURAS INDEPENDIENTES</b>			
	0 5 0		
	0 5 0		
<b>COALICIÓN UNO - DOS - TRES</b>			
	0 1 5		
	0 0 2		
	0 0 2		
	0 0 2		
<b>CANDIDATURAS NO REGISTRADAS</b>			
CANDIDATOS/AS NO REGISTRADOS/AS	0 0 0		
<b>VOTOS NULOS</b>			
VOTOS NULOS	0 0 0		
<b>TOTAL</b>	0 6 5 0	0 0 0 0	0 6 5 0

Si NO encuentra votos de Ayuntamiento en otras urnas, cancele la **COLUMNA 2** y la **COLUMNA 3** con dos líneas diagonales.

Copie las cantidades de la **COLUMNA 3** en el apartado 4 del acta. En caso de que las **COLUMNAS 2 y 3** sean canceladas, las cantidades deben ser tomadas de la **COLUMNA 1**.



**5**  **TOTAL DE VOTOS DE LA ELECCIÓN PARA EL AYUNTAMIENTO SACADOS DE TODAS LAS URNAS**

Cuente los votos de **AYUNTAMIENTO** sacados de todas las urnas y escriba el resultado en el recuadro **B**.

**6** **?** **COMPARATIVO DEL TOTAL DE PERSONAS QUE VOTARON Y EL TOTAL DE VOTOS DE AYUNTAMIENTO SACADOS DE LAS URNAS**

¿Son iguales las cantidades anotadas en los recuadros **A** de la primera página y **B**?

**7** **?** **COMPARATIVO DEL TOTAL DE VOTOS DE AYUNTAMIENTO SACADOS DE LAS URNAS Y EL TOTAL DE RESULTADOS DE LA VOTACIÓN**

¿Son iguales las cantidades anotadas en el recuadro **B** y el **TOTAL** de la votación?

AYUNTAMIENTO		
Copie los datos de esta columna en el Acta de escrutinio y cómputo de casilla especial.		
0 6 5 0	Copie esta cantidad en el apartado <b>5</b> del acta.	
<b>B</b>		
<input checked="" type="checkbox"/> SÍ	<input type="checkbox"/> NO	Anote esta respuesta en el apartado <b>6</b> del acta.
<i>(Marque con "X")</i>		
<input checked="" type="checkbox"/> SÍ	<input type="checkbox"/> NO	Anote esta respuesta en el apartado <b>7</b> del acta.
<i>(Marque con "X")</i>		

**AL CONCLUIR EL LLENADO DEL CUADERNILLO, INICIE EL LLENADO DE LAS ACTAS DE ESCRUTINIO Y CÓMPUTO SIGUIENDO LAS INSTRUCCIONES EN EL SIGUIENTE ORDEN: GUBERNATURA, DIPUTACIONES LOCALES Y AYUNTAMIENTO.**

**DESTINO:** INTRODUZCA EL CUADERNILLO PARA HACER LAS OPERACIONES DE ESCRUTINIO Y CÓMPUTO DE CASILLA ESPECIAL EN EL EXPEDIENTE DE CASILLA ESPECIAL DE LA ELECCIÓN PARA LA GUBERNATURA.

## LLENADO DE LAS ACTAS DE ESCRUTINIO Y CÓMPUTO

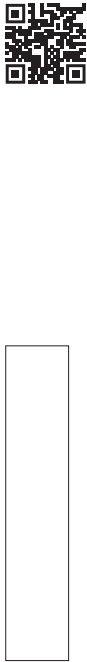
Una vez que la o el 2º. Secretario termine de llenar por completo el Cuadernillo para Hacer las Operaciones de las elecciones locales, copia los resultados en las Actas de Escrutinio y Cómputo de la Gobernatura, Diputaciones Locales, Ayuntamientos y Diputaciones Locales de representación proporcional.

La o el 2º. Secretario pide a las y los representantes presentes y a las y los funcionarios que firmen las Actas de Escrutinio y Cómputo, después les entrega una copia de la documentación. La entrega se realiza en el orden en que aparecen los partidos y candidaturas independientes en la Constancia de Clausura local.

Las y los representantes pueden tomar fotografía de los originales de las Actas de Escrutinio y Cómputo.

En los siguientes ejemplos se muestra el llenado de las Actas de Escrutinio y Cómputo de Casilla Especial de las elecciones de Gobernatura y Diputaciones Locales y del apartado 2 de la Constancia de Clausura de la Casilla, en el cual se marca la documentación que se entrega a las y los representantes.





PROCESO ELECTORAL LOCAL 2020-2021

**ACTA DE ESCRUTINIO Y COMPUTO DE CASILLA ESPECIAL DE LA ELECCION PARA LA GUBERNATURA**

SE LEVANTA LA PRESENTE ACTA CON FUNDAMENTO EN LOS ARTICULOS 79 INCISO c); 82 NUMERAL 1 Y 2; 256 INCISO d); 273; 281; 287; 288; 289; NUMERAL 2 Y 293 DE LA LEY GENERAL DE INSTITUCIONES Y PROCEDIMIENTOS ELECTORALES; 150 NUMERAL b); 63 NUMERAL 1 Y 2; 230; 235 ANEXO 4; 1 PARAGRAFO A NUMERAL 1 DEL REGLAMENTO DE ELECCIONES EN LOS ARTICULOS 129; 130; 187; 235; 236; 237; 238; 243; 244; 245; 246; 247; 248; 249; 251 SEGUNDO PARAGRAFO; Y 292 DE LA LEY ELECTORAL PARA EL ESTADO DE NUEVO LEON.

AL CONCLUIR EL LLENADO DEL CUADERNILLO, INICIE EL LLENADO DEL ACTA DE ESCRUTINIO Y COMPUTO. UTILICE UN BOLIGRAFO DE TINTA NEGRA PARA EL LLENADO DEL ACTA, ASEGURESE QUE TODAS LAS COPIAS SEAN LEGIBLES Y ATENDA LAS RECOMENDACIONES.

**1** DATOS DE CASILLA.

ENTIDAD FEDERATIVA: NUEVO LEÓN. DISTRITO ELECTORAL LOCAL: 09

MUNICIPIO: SAN NICOLÁS DE LOS GARZA TIPO DE CASILLA  ESPECIAL  ORDINARIA

SECCIÓN: | 1 | 9 | 0 | 7 |

LA CASILLA SE INSTALÓ EN: ESCUELA PRIMARIA PROF. ANASTACIO A. TREVIÑO.  
*(Escriba la calle, número, colonia, localidad o lugar)*

CALLE ALFONSO MARTÍNEZ DOMÍNGUEZ S/N, CENTRO, CÓDIGO POSTAL 66400

**2** BOLETAS SOBREPANTES DE LA ELECCIÓN PARA LA GUBERNATURA. *Escriba el total de boletas no usadas que se cancelaron con dos líneas diagonales. Copie esta cantidad del apartado 2 del cuadernillo.*

Doscientos sesenta y dos (Con letra) 0 2 6 2 (Con número)

**3** PERSONAS QUE VOTARON POR LA ELECCIÓN PARA LA GUBERNATURA. *Escriba el total de personas anotadas en el Acta de las y los electores en tránsito que votaron por la elección para la Gubernatura. Copie esta cantidad del apartado 3 inciso 4 del cuadernillo.*

Ochocientos seis (Con letra) 0 8 0 6 (Con número)

**4** RESULTADOS DE LA VOTACIÓN DE LA ELECCIÓN PARA LA GUBERNATURA. *Escriba los votos para cada partido político, candidatura independiente, coalición, candidatura no registrada y votos nulos, sumelos y escriba el resultado en TOTAL. En caso de no recibir votos para algún partido político, candidatura independiente, coalición o candidatura no registrada, escriba ceros. Copie estas cantidades del apartado 4 del cuadernillo.*

PARTIDO O COALICIÓN O CANDIDATO/A	RESULTADOS DE LA VOTACIÓN DE CASILLA ESPECIAL DE LA ELECCIÓN PARA LA GUBERNATURA (Con letra)	(Con número)
	Sesenta y dos	0 6 2
	Sesenta y dos	0 6 2
	Sesenta y dos	0 6 2
	Sesenta y dos	0 6 2
	Sesenta y dos	0 6 2
	Sesenta y dos	0 6 2
	Sesenta y dos	0 6 2
	Sesenta y dos	0 6 2
	Cuarenta y cinco	0 4 5
	Cuarenta y cinco	0 4 5
	Sesenta y dos	0 6 2
	Sesenta y dos	0 6 2
	Cuarenta y cinco	0 4 5
	Cuarenta y cinco	0 4 5
	Sesenta y dos	0 6 2
	Sesenta y dos	0 6 2
	Veintisiete	0 2 7
	Ocho	0 0 8
	Ocho	0 0 8
	Ocho	0 0 8
	Cero	0 0 0
	Cero	0 0 0
<b>TOTAL</b>	<b>Ochocientos seis</b>	<b>0 8 0 6</b>

**5** TOTAL DE VOTOS DE LA ELECCIÓN PARA LA GUBERNATURA SACADOS DE TODAS LAS URNAS. *Escriba el total de votos de la elección para la Gubernatura que se sacaron de todas las urnas. Copie esta cantidad del apartado 5 del cuadernillo.*

Ochocientos seis (Con letra) 0 8 0 6 (Con número)

**6** COMPARATIVO DEL TOTAL DE PERSONAS QUE VOTARON Y EL TOTAL DE VOTOS DE GUBERNATURA SACADOS DE TODAS LAS URNAS. *¿Es igual el número total de personas y representantes que votaron del apartado 3, con el total de votos sacados de todas las urnas del apartado 5? Copie esta respuesta del apartado 6 del cuadernillo.*  NO  SI *(Marque con X)*

**7** COMPARATIVO DEL TOTAL DE VOTOS DE GUBERNATURA SACADOS DE TODAS LAS URNAS Y EL TOTAL DE RESULTADOS DE LA VOTACIÓN. *¿Es igual el total de votos sacados de todas las urnas del apartado 5 con el TOTAL de la votación? Copie esta respuesta del apartado 7 del cuadernillo.*  NO  SI *(Marque con X)*

**8** ¿SE PRESENTARON INCIDENTES DURANTE EL ESCRUTINIO Y COMPUTO DE ESTA ELECCIÓN?  NO  SI *(Marque con X)*  
DESCRIBA BREVEMENTE UN REPRESENTANTE DE PARTIDO QUE SE METIERA AL CONTEO DE VOTOS DURANTE EL ESCRUTINIO Y COMPUTO.

EN SU CASO SE ESCRIBIERON EN 1 HOJA(S) DE INCIDENTES, MISMA(S) QUE SE ANEXIAN A LA PRESENTE ACTA. *(Con número)*

**9** MESA DIRECTIVA DE CASILLA. *Escriba los nombres de las y los funcionarios de casilla presentes y asegúrese que firmen en su totalidad.*

CARGO	NOMBRE COMPLETO	FIRMA
PRESIDENTE/A	Javier Elección	
1er. SECRETARIO/A	Estela Democracia	
2o. SECRETARIO/A	Esteban Escritorio	
1er. ESCRUTADOR/A	Lesli Electoral	
2o. ESCRUTADOR/A	Aaron Coniteo	
3er. ESCRUTADOR/A	Isabel Legalidad	

**10** REPRESENTANTES DE PARTIDOS POLÍTICOS Y DE CANDIDATURAS INDEPENDIENTES. *Escriba los nombres de las y los representantes de partidos políticos y de candidaturas independientes presentes, marque con "X" si es la o el propietario (P) o suplente (S) y asegúrese que firmen en su totalidad.*

PARTIDO O CANDIDATURA	NOMBRE COMPLETO	Marque con "X" si es propietario (P) o suplente (S)	FIRMA
	Franco Local	X	
	Estel Urnas	X	
	Marco Casillas	X	
	Priscila Sección	X	
	Darío Observadores	X	
	Laura Legal	X	
	Roberto Federal	X	
	Paulina Actos	X	
	César Distrito	X	
	Josefa Baleta	X	
	Mario Capacitación	X	
	Irasema Recibos	X	
	Víctor Jurídico	X	

**11** ESCRITOS DE PROTESTA. *En su caso, escriba el número de escritos de protesta en el recuadro del partido político o candidatura independiente que los presentó y métalos en el sobre de expediente de casilla especial de la elección para la Gubernatura.*

UNA VEZ LLENADA Y FIRMADA EL ACTA:  
1. INTRODUZCA EL ORIGINAL EN EL SOBRE DE EXPEDIENTE DE CASILLA ESPECIAL DE LA ELECCIÓN PARA LA GUBERNATURA;  
2. INTRODUZCA LA PRIMERA COPIA EN LA BOLSA SIPRE QUE VA POR FUERA DEL PAQUETE;  
3. INTRODUZCA LA SEGUNDA COPIA EN LA BOLSA SIPRE QUE VA POR FUERA DEL PAQUETE;  
4. INTRODUZCA LA TERCERA COPIA EN LA BOLSA SIPRE QUE VA POR FUERA DEL PAQUETE.

RESERVES SEÑALANDO EL NOMBRE DEL REPRESENTANTE DE PARTIDO POLÍTICO O DE CANDIDATURAS INDEPENDIENTES EN EL CUADRO DE VOTOS. EN CASO DE HABER UN REPRESENTANTE DE PARTIDO POLÍTICO O DE CANDIDATURA INDEPENDIENTE, SOLICITE TOMAR UNA FOTOGRAFÍA DEL ORIGINAL DE ACTA. USTED DEBE PERMITIRSELO.

**DESTINO: ORIGINAL PARA EL SOBRE DE EXPEDIENTE DE CASILLA ESPECIAL DE LA ELECCIÓN DE GUBERNATURA**





## CONSTANCIA DE CLAUSURA DE LA CASILLA Y RECIBO DE COPIA LEGIBLE

**1** **ESCRIBA FUERTE EN EL RECIBO CON PLUMA NEGRA, PARA QUE TODAS LAS COPIAS SE PUEDAN LEER Y SIGA CADA UNA DE LAS INSTRUCCIONES.**

ENTIDAD FEDERATIVA:  **NUEVO LEÓN.**

DISTRITO ELECTORAL LOCAL:  **09**

MUNICIPIO:  **San Nicolás de los Garza**

SECCIÓN:  **1907**

(Con número)

LA CASILLA SE INSTALÓ EN:  **Escuela primaria**

**Prof. Anastacia A Treviño.**

**Calle Teófilo Murré, colonia, localidad o lugar, Calle Alfonso I Portín, Domínguez S/N**

**Centro, Código Postal 66400**

Marque con X Escrito el número Escrito el número Escrito el número Escrito el número

TIPO DE CASILLA

BÁSICA  
 CONVINA  
 CONVINA  
 CONVINA  
 CONVINA  
 07

**2** **COPIAS LEGIBLES DE LAS ACTAS ENTREGADAS A LAS Y LOS REPRESENTANTES DE LOS PARTIDOS POLÍTICOS Y DE CANDIDATURAS INDEPENDIENTES. Marque con "X" en los cuadros de las actas y documentos cuyos copias fueron entregadas a las y los representantes de los partidos políticos y de candidaturas independientes. Marque en su caso, con "X" en el cuadro de acuse de la devolución de la Lista Nominal, entregado días y los representantes que devolvieron las listas nominales.**

PARTIDO O CANDIDATURA	ACTA DE LA JORNADA ELECTORAL	ACTAS DE ESCRUTINIO Y COMPRO DE LA ELECCIÓN DE:				ACTA DE LISTAS DE ELECTORES PARA CASILLAS ESPECIALES	HOJA DE TRANSITO DE LA CASILLA NOMINAL DE ELECTORES	EN SU CASO, LISTA DE CANDIDATURAS INDEPENDIENTES DE LA LISTA NOMINAL DE ELECTORES
		MANEJO RELATIVA	REGISTRACION PROVISIONAL ESPECIALES	MANEJO RELATIVA	ANUENCIAMIENTO			
<input checked="" type="checkbox"/>	<input checked="" type="checkbox"/>	<input checked="" type="checkbox"/>	<input checked="" type="checkbox"/>	<input checked="" type="checkbox"/>	<input checked="" type="checkbox"/>	<input checked="" type="checkbox"/>	<input checked="" type="checkbox"/>	<input checked="" type="checkbox"/>
<input checked="" type="checkbox"/>	<input checked="" type="checkbox"/>	<input checked="" type="checkbox"/>	<input checked="" type="checkbox"/>	<input checked="" type="checkbox"/>	<input checked="" type="checkbox"/>	<input checked="" type="checkbox"/>	<input checked="" type="checkbox"/>	<input checked="" type="checkbox"/>
<input checked="" type="checkbox"/>	<input checked="" type="checkbox"/>	<input checked="" type="checkbox"/>	<input checked="" type="checkbox"/>	<input checked="" type="checkbox"/>	<input checked="" type="checkbox"/>	<input checked="" type="checkbox"/>	<input checked="" type="checkbox"/>	<input checked="" type="checkbox"/>
<input checked="" type="checkbox"/>	<input checked="" type="checkbox"/>	<input checked="" type="checkbox"/>	<input checked="" type="checkbox"/>	<input checked="" type="checkbox"/>	<input checked="" type="checkbox"/>	<input checked="" type="checkbox"/>	<input checked="" type="checkbox"/>	<input checked="" type="checkbox"/>
<input checked="" type="checkbox"/>	<input checked="" type="checkbox"/>	<input checked="" type="checkbox"/>	<input checked="" type="checkbox"/>	<input checked="" type="checkbox"/>	<input checked="" type="checkbox"/>	<input checked="" type="checkbox"/>	<input checked="" type="checkbox"/>	<input checked="" type="checkbox"/>
<input checked="" type="checkbox"/>	<input checked="" type="checkbox"/>	<input checked="" type="checkbox"/>	<input checked="" type="checkbox"/>	<input checked="" type="checkbox"/>	<input checked="" type="checkbox"/>	<input checked="" type="checkbox"/>	<input checked="" type="checkbox"/>	<input checked="" type="checkbox"/>
<input checked="" type="checkbox"/>	<input checked="" type="checkbox"/>	<input checked="" type="checkbox"/>	<input checked="" type="checkbox"/>	<input checked="" type="checkbox"/>	<input checked="" type="checkbox"/>	<input checked="" type="checkbox"/>	<input checked="" type="checkbox"/>	<input checked="" type="checkbox"/>
<input checked="" type="checkbox"/>	<input checked="" type="checkbox"/>	<input checked="" type="checkbox"/>	<input checked="" type="checkbox"/>	<input checked="" type="checkbox"/>	<input checked="" type="checkbox"/>	<input checked="" type="checkbox"/>	<input checked="" type="checkbox"/>	<input checked="" type="checkbox"/>
<input checked="" type="checkbox"/>	<input checked="" type="checkbox"/>	<input checked="" type="checkbox"/>	<input checked="" type="checkbox"/>	<input checked="" type="checkbox"/>	<input checked="" type="checkbox"/>	<input checked="" type="checkbox"/>	<input checked="" type="checkbox"/>	<input checked="" type="checkbox"/>
<input checked="" type="checkbox"/>	<input checked="" type="checkbox"/>	<input checked="" type="checkbox"/>	<input checked="" type="checkbox"/>	<input checked="" type="checkbox"/>	<input checked="" type="checkbox"/>	<input checked="" type="checkbox"/>	<input checked="" type="checkbox"/>	<input checked="" type="checkbox"/>
<input checked="" type="checkbox"/>	<input checked="" type="checkbox"/>	<input checked="" type="checkbox"/>	<input checked="" type="checkbox"/>	<input checked="" type="checkbox"/>	<input checked="" type="checkbox"/>	<input checked="" type="checkbox"/>	<input checked="" type="checkbox"/>	<input checked="" type="checkbox"/>
<input checked="" type="checkbox"/>	<input checked="" type="checkbox"/>	<input checked="" type="checkbox"/>	<input checked="" type="checkbox"/>	<input checked="" type="checkbox"/>	<input checked="" type="checkbox"/>	<input checked="" type="checkbox"/>	<input checked="" type="checkbox"/>	<input checked="" type="checkbox"/>
<input checked="" type="checkbox"/>	<input checked="" type="checkbox"/>	<input checked="" type="checkbox"/>	<input checked="" type="checkbox"/>	<input checked="" type="checkbox"/>	<input checked="" type="checkbox"/>	<input checked="" type="checkbox"/>	<input checked="" type="checkbox"/>	<input checked="" type="checkbox"/>
<input checked="" type="checkbox"/>	<input checked="" type="checkbox"/>	<input checked="" type="checkbox"/>	<input checked="" type="checkbox"/>	<input checked="" type="checkbox"/>	<input checked="" type="checkbox"/>	<input checked="" type="checkbox"/>	<input checked="" type="checkbox"/>	<input checked="" type="checkbox"/>
<input checked="" type="checkbox"/>	<input checked="" type="checkbox"/>	<input checked="" type="checkbox"/>	<input checked="" type="checkbox"/>	<input checked="" type="checkbox"/>	<input checked="" type="checkbox"/>	<input checked="" type="checkbox"/>	<input checked="" type="checkbox"/>	<input checked="" type="checkbox"/>
<input checked="" type="checkbox"/>	<input checked="" type="checkbox"/>	<input checked="" type="checkbox"/>	<input checked="" type="checkbox"/>	<input checked="" type="checkbox"/>	<input checked="" type="checkbox"/>	<input checked="" type="checkbox"/>	<input checked="" type="checkbox"/>	<input checked="" type="checkbox"/>
<input checked="" type="checkbox"/>	<input checked="" type="checkbox"/>	<input checked="" type="checkbox"/>	<input checked="" type="checkbox"/>	<input checked="" type="checkbox"/>	<input checked="" type="checkbox"/>	<input checked="" type="checkbox"/>	<input checked="" type="checkbox"/>	<input checked="" type="checkbox"/>
<input checked="" type="checkbox"/>	<input checked="" type="checkbox"/>	<input checked="" type="checkbox"/>	<input checked="" type="checkbox"/>	<input checked="" type="checkbox"/>	<input checked="" type="checkbox"/>	<input checked="" type="checkbox"/>	<input checked="" type="checkbox"/>	<input checked="" type="checkbox"/>
<input checked="" type="checkbox"/>	<input checked="" type="checkbox"/>	<input checked="" type="checkbox"/>	<input checked="" type="checkbox"/>	<input checked="" type="checkbox"/>	<input checked="" type="checkbox"/>	<input checked="" type="checkbox"/>	<input checked="" type="checkbox"/>	<input checked="" type="checkbox"/>
<input checked="" type="checkbox"/>	<input checked="" type="checkbox"/>	<input checked="" type="checkbox"/>	<input checked="" type="checkbox"/>	<input checked="" type="checkbox"/>	<input checked="" type="checkbox"/>	<input checked="" type="checkbox"/>	<input checked="" type="checkbox"/>	<input checked="" type="checkbox"/>
<input checked="" type="checkbox"/>	<input checked="" type="checkbox"/>	<input checked="" type="checkbox"/>	<input checked="" type="checkbox"/>	<input checked="" type="checkbox"/>	<input checked="" type="checkbox"/>	<input checked="" type="checkbox"/>	<input checked="" type="checkbox"/>	<input checked="" type="checkbox"/>
<input checked="" type="checkbox"/>	<input checked="" type="checkbox"/>	<input checked="" type="checkbox"/>	<input checked="" type="checkbox"/>	<input checked="" type="checkbox"/>	<input checked="" type="checkbox"/>	<input checked="" type="checkbox"/>	<input checked="" type="checkbox"/>	<input checked="" type="checkbox"/>
<input checked="" type="checkbox"/>	<input checked="" type="checkbox"/>	<input checked="" type="checkbox"/>	<input checked="" type="checkbox"/>	<input checked="" type="checkbox"/>	<input checked="" type="checkbox"/>	<input checked="" type="checkbox"/>	<input checked="" type="checkbox"/>	<input checked="" type="checkbox"/>
<input checked="" type="checkbox"/>	<input checked="" type="checkbox"/>	<input checked="" type="checkbox"/>	<input checked="" type="checkbox"/>	<input checked="" type="checkbox"/>	<input checked="" type="checkbox"/>	<input checked="" type="checkbox"/>	<input checked="" type="checkbox"/>	<input checked="" type="checkbox"/>
<input checked="" type="checkbox"/>	<input checked="" type="checkbox"/>	<input checked="" type="checkbox"/>	<input checked="" type="checkbox"/>	<input checked="" type="checkbox"/>	<input checked="" type="checkbox"/>	<input checked="" type="checkbox"/>	<input checked="" type="checkbox"/>	<input checked="" type="checkbox"/>
<input checked="" type="checkbox"/>	<input checked="" type="checkbox"/>	<input checked="" type="checkbox"/>	<input checked="" type="checkbox"/>	<input checked="" type="checkbox"/>	<input checked="" type="checkbox"/>	<input checked="" type="checkbox"/>	<input checked="" type="checkbox"/>	<input checked="" type="checkbox"/>
<input checked="" type="checkbox"/>	<input checked="" type="checkbox"/>	<input checked="" type="checkbox"/>	<input checked="" type="checkbox"/>	<input checked="" type="checkbox"/>	<input checked="" type="checkbox"/>	<input checked="" type="checkbox"/>	<input checked="" type="checkbox"/>	<input checked="" type="checkbox"/>
<input checked="" type="checkbox"/>	<input checked="" type="checkbox"/>	<input checked="" type="checkbox"/>	<input checked="" type="checkbox"/>	<input checked="" type="checkbox"/>	<input checked="" type="checkbox"/>	<input checked="" type="checkbox"/>	<input checked="" type="checkbox"/>	<input checked="" type="checkbox"/>
<input checked="" type="checkbox"/>	<input checked="" type="checkbox"/>	<input checked="" type="checkbox"/>	<input checked="" type="checkbox"/>	<input checked="" type="checkbox"/>	<input checked="" type="checkbox"/>	<input checked="" type="checkbox"/>	<input checked="" type="checkbox"/>	<input checked="" type="checkbox"/>
<input checked="" type="checkbox"/>	<input checked="" type="checkbox"/>	<input checked="" type="checkbox"/>	<input checked="" type="checkbox"/>	<input checked="" type="checkbox"/>	<input checked="" type="checkbox"/>	<input checked="" type="checkbox"/>	<input checked="" type="checkbox"/>	<input checked="" type="checkbox"/>
<input checked="" type="checkbox"/>	<input checked="" type="checkbox"/>	<input checked="" type="checkbox"/>	<input checked="" type="checkbox"/>	<input checked="" type="checkbox"/>	<input checked="" type="checkbox"/>	<input checked="" type="checkbox"/>	<input checked="" type="checkbox"/>	<input checked="" type="checkbox"/>
<input checked="" type="checkbox"/>	<input checked="" type="checkbox"/>	<input checked="" type="checkbox"/>	<input checked="" type="checkbox"/>	<input checked="" type="checkbox"/>	<input checked="" type="checkbox"/>	<input checked="" type="checkbox"/>	<input checked="" type="checkbox"/>	<input checked="" type="checkbox"/>
<input checked="" type="checkbox"/>	<input checked="" type="checkbox"/>	<input checked="" type="checkbox"/>	<input checked="" type="checkbox"/>	<input checked="" type="checkbox"/>	<input checked="" type="checkbox"/>	<input checked="" type="checkbox"/>	<input checked="" type="checkbox"/>	<input checked="" type="checkbox"/>
<input checked="" type="checkbox"/>	<input checked="" type="checkbox"/>	<input checked="" type="checkbox"/>	<input checked="" type="checkbox"/>	<input checked="" type="checkbox"/>	<input checked="" type="checkbox"/>	<input checked="" type="checkbox"/>	<input checked="" type="checkbox"/>	<input checked="" type="checkbox"/>
<input checked="" type="checkbox"/>	<input checked="" type="checkbox"/>	<input checked="" type="checkbox"/>	<input checked="" type="checkbox"/>	<input checked="" type="checkbox"/>	<input checked="" type="checkbox"/>	<input checked="" type="checkbox"/>	<input checked="" type="checkbox"/>	<input checked="" type="checkbox"/>
<input checked="" type="checkbox"/>	<input checked="" type="checkbox"/>	<input checked="" type="checkbox"/>	<input checked="" type="checkbox"/>	<input checked="" type="checkbox"/>	<input checked="" type="checkbox"/>	<input checked="" type="checkbox"/>	<input checked="" type="checkbox"/>	<input checked="" type="checkbox"/>
<input checked="" type="checkbox"/>	<input checked="" type="checkbox"/>	<input checked="" type="checkbox"/>	<input checked="" type="checkbox"/>	<input checked="" type="checkbox"/>	<input checked="" type="checkbox"/>	<input checked="" type="checkbox"/>	<input checked="" type="checkbox"/>	<input checked="" type="checkbox"/>
<input checked="" type="checkbox"/>	<input checked="" type="checkbox"/>	<input checked="" type="checkbox"/>	<input checked="" type="checkbox"/>	<input checked="" type="checkbox"/>	<input checked="" type="checkbox"/>	<input checked="" type="checkbox"/>	<input checked="" type="checkbox"/>	<input checked="" type="checkbox"/>
<input checked="" type="checkbox"/>	<input checked="" type="checkbox"/>	<input checked="" type="checkbox"/>	<input checked="" type="checkbox"/>	<input checked="" type="checkbox"/>	<input checked="" type="checkbox"/>	<input checked="" type="checkbox"/>	<input checked="" type="checkbox"/>	<input checked="" type="checkbox"/>
<input checked="" type="checkbox"/>	<input checked="" type="checkbox"/>	<input checked="" type="checkbox"/>	<input checked="" type="checkbox"/>	<input checked="" type="checkbox"/>	<input checked="" type="checkbox"/>	<input checked="" type="checkbox"/>	<input checked="" type="checkbox"/>	<input checked="" type="checkbox"/>
<input checked="" type="checkbox"/>	<input checked="" type="checkbox"/>	<input checked="" type="checkbox"/>	<input checked="" type="checkbox"/>	<input checked="" type="checkbox"/>	<input checked="" type="checkbox"/>	<input checked="" type="checkbox"/>	<input checked="" type="checkbox"/>	<input checked="" type="checkbox"/>
<input checked="" type="checkbox"/>	<input checked="" type="checkbox"/>	<input checked="" type="checkbox"/>	<input checked="" type="checkbox"/>	<input checked="" type="checkbox"/>	<input checked="" type="checkbox"/>	<input checked="" type="checkbox"/>	<input checked="" type="checkbox"/>	<input checked="" type="checkbox"/>
<input checked="" type="checkbox"/>	<input checked="" type="checkbox"/>	<input checked="" type="checkbox"/>	<input checked="" type="checkbox"/>	<input checked="" type="checkbox"/>	<input checked="" type="checkbox"/>	<input checked="" type="checkbox"/>	<input checked="" type="checkbox"/>	<input checked="" type="checkbox"/>
<input checked="" type="checkbox"/>	<input checked="" type="checkbox"/>	<input checked="" type="checkbox"/>	<input checked="" type="checkbox"/>	<input checked="" type="checkbox"/>	<input checked="" type="checkbox"/>	<input checked="" type="checkbox"/>	<input checked="" type="checkbox"/>	<input checked="" type="checkbox"/>
<input checked="" type="checkbox"/>	<input checked="" type="checkbox"/>	<input checked="" type="checkbox"/>	<input checked="" type="checkbox"/>	<input checked="" type="checkbox"/>	<input checked="" type="checkbox"/>	<input checked="" type="checkbox"/>	<input checked="" type="checkbox"/>	<input checked="" type="checkbox"/>
<input checked="" type="checkbox"/>	<input checked="" type="checkbox"/>	<input checked="" type="checkbox"/>	<input checked="" type="checkbox"/>	<input checked="" type="checkbox"/>	<input checked="" type="checkbox"/>	<input checked="" type="checkbox"/>	<input checked="" type="checkbox"/>	<input checked="" type="checkbox"/>
<input checked="" type="checkbox"/>	<input checked="" type="checkbox"/>	<input checked="" type="checkbox"/>	<input checked="" type="checkbox"/>	<input checked="" type="checkbox"/>	<input checked="" type="checkbox"/>	<input checked="" type="checkbox"/>	<input checked="" type="checkbox"/>	<input checked="" type="checkbox"/>
<input checked="" type="checkbox"/>	<input checked="" type="checkbox"/>	<input checked="" type="checkbox"/>	<input checked="" type="checkbox"/>	<input checked="" type="checkbox"/>	<input checked="" type="checkbox"/>	<input checked="" type="checkbox"/>	<input checked="" type="checkbox"/>	<input checked="" type="checkbox"/>
<input checked="" type="checkbox"/>	<input checked="" type="checkbox"/>	<input checked="" type="checkbox"/>	<input checked="" type="checkbox"/>	<input checked="" type="checkbox"/>	<input checked="" type="checkbox"/>	<input checked="" type="checkbox"/>	<input checked="" type="checkbox"/>	<input checked="" type="checkbox"/>
<input checked="" type="checkbox"/>	<input checked="" type="checkbox"/>	<input checked="" type="checkbox"/>	<input checked="" type="checkbox"/>	<input checked="" type="checkbox"/>	<input checked="" type="checkbox"/>	<input checked="" type="checkbox"/>	<input checked="" type="checkbox"/>	<input checked="" type="checkbox"/>
<input checked="" type="checkbox"/>	<input checked="" type="checkbox"/>	<input checked="" type="checkbox"/>	<input checked="" type="checkbox"/>	<input checked="" type="checkbox"/>	<input checked="" type="checkbox"/>	<input checked="" type="checkbox"/>	<input checked="" type="checkbox"/>	<input checked="" type="checkbox"/>
<input checked="" type="checkbox"/>	<input checked="" type="checkbox"/>	<input checked="" type="checkbox"/>	<input checked="" type="checkbox"/>	<input checked="" type="checkbox"/>	<input checked="" type="checkbox"/>	<input checked="" type="checkbox"/>	<input checked="" type="checkbox"/>	<input checked="" type="checkbox"/>
<input checked="" type="checkbox"/>	<input checked="" type="checkbox"/>	<input checked="" type="checkbox"/>	<input checked="" type="checkbox"/>	<input checked="" type="checkbox"/>	<input checked="" type="checkbox"/>	<input checked="" type="checkbox"/>	<input checked="" type="checkbox"/>	<input checked="" type="checkbox"/>
<input checked="" type="checkbox"/>	<input checked="" type="checkbox"/>	<input checked="" type="checkbox"/>	<input checked="" type="checkbox"/>	<input checked="" type="checkbox"/>	<input checked="" type="checkbox"/>	<input checked="" type="checkbox"/>	<input checked="" type="checkbox"/>	<input checked="" type="checkbox"/>
<input checked="" type="checkbox"/>	<input checked="" type="checkbox"/>	<input checked="" type="checkbox"/>	<input checked="" type="checkbox"/>	<input checked="" type="checkbox"/>	<input checked="" type="checkbox"/>	<input checked="" type="checkbox"/>	<input checked="" type="checkbox"/>	<input checked="" type="checkbox"/>
<input checked="" type="checkbox"/>	<input checked="" type="checkbox"/>	<input checked="" type="checkbox"/>	<input checked="" type="checkbox"/>	<input checked="" type="checkbox"/>	<input checked="" type="checkbox"/>	<input checked="" type="checkbox"/>	<input checked="" type="checkbox"/>	<input checked="" type="checkbox"/>
<input checked="" type="checkbox"/>	<input checked="" type="checkbox"/>	<input checked="" type="checkbox"/>	<input checked="" type="checkbox"/>	<input checked="" type="checkbox"/>	<input checked="" type="checkbox"/>	<input checked="" type="checkbox"/>	<input checked="" type="checkbox"/>	<input checked="" type="checkbox"/>
<input checked="" type="checkbox"/>	<input checked="" type="checkbox"/>	<input checked="" type="checkbox"/>	<input checked="" type="checkbox"/>	<input checked="" type="checkbox"/>	<input checked="" type="checkbox"/>	<input checked="" type="checkbox"/>	<input checked="" type="checkbox"/>	<input checked="" type="checkbox"/>
<input checked="" type="checkbox"/>	<input checked="" type="checkbox"/>	<input checked="" type="checkbox"/>	<input checked="" type="checkbox"/>	<input checked="" type="checkbox"/>	<input checked="" type="checkbox"/>	<input checked="" type="checkbox"/>	<input checked="" type="checkbox"/>	<input checked="" type="checkbox"/>
<input checked="" type="checkbox"/>	<input checked="" type="checkbox"/>	<input checked="" type="checkbox"/>	<input checked="" type="checkbox"/>	<input checked="" type="checkbox"/>	<input checked="" type="checkbox"/>	<input checked="" type="checkbox"/>	<input checked="" type="checkbox"/>	<input checked="" type="checkbox"/>
<input checked="" type="checkbox"/>	<input checked="" type="checkbox"/>	<input checked="" type="checkbox"/>	<input checked="" type="checkbox"/>	<input checked="" type="checkbox"/>	<input checked="" type="checkbox"/>	<input checked="" type="checkbox"/>	<input checked="" type="checkbox"/>	<input checked="" type="checkbox"/>
<input checked="" type="checkbox"/>	<input checked="" type="checkbox"/>	<input checked="" type="checkbox"/>	<input checked="" type="checkbox"/>	<input checked="" type="checkbox"/>	<input checked="" type="checkbox"/>	<input checked="" type="checkbox"/>	<input checked="" type="checkbox"/>	<input checked="" type="checkbox"/>
<input checked="" type="checkbox"/>	<input checked="" type="checkbox"/>	<input checked="" type="checkbox"/>	<input checked="" type="checkbox"/>	<input checked="" type="checkbox"/>	<input checked="" type="checkbox"/>	<input checked="" type="checkbox"/>	<input checked="" type="checkbox"/>	<input checked="" type="checkbox"/>
<input checked="" type="checkbox"/>	<input checked="" type="checkbox"/>	<input checked="" type="checkbox"/>	<input checked="" type="checkbox"/>	<input checked="" type="checkbox"/>	<input checked="" type="checkbox"/>	<input checked="" type="checkbox"/>	<input checked="" type="checkbox"/>	<input checked="" type="checkbox"/>
<input checked="" type="checkbox"/>	<input checked="" type="checkbox"/>	<input checked="" type="checkbox"/>	<input checked="" type="checkbox"/>	<input checked="" type="checkbox"/>	<input checked="" type="checkbox"/>	<input checked="" type="checkbox"/>	<input checked="" type="checkbox"/>	<input checked="" type="checkbox"/>
<input checked="" type="checkbox"/>	<input checked="" type="checkbox"/>	<input checked="" type="checkbox"/>	<input checked="" type="checkbox"/>	<input checked="" type="checkbox"/>	<input checked="" type="checkbox"/>	<input checked="" type="checkbox"/>	<input checked="" type="checkbox"/>	<input checked="" type="checkbox"/>
<input checked="" type="checkbox"/>	<input checked="" type="checkbox"/>	<input checked="" type="checkbox"/>	<input checked="" type="checkbox"/>	<input checked="" type="checkbox"/>	<input checked="" type="checkbox"/>	<input checked="" type="checkbox"/>	<input checked="" type="checkbox"/>	<input checked="" type="checkbox"/>
<input checked="" type="checkbox"/>	<input checked="" type="checkbox"/>	<input checked="" type="checkbox"/>	<input checked="" type="checkbox"/>	<input checked="" type="checkbox"/>	<input checked="" type="checkbox"/>	<input checked="" type="checkbox"/>	<input checked="" type="checkbox"/>	<input checked="" type="checkbox"/>
<input checked="" type="checkbox"/>	<input checked="" type="checkbox"/>	<input checked="" type="checkbox"/>	<input checked="" type="checkbox"/>	<input checked="" type="checkbox"/>	<input checked="" type="checkbox"/>	<input checked="" type="checkbox"/>	<input checked="" type="checkbox"/>	<input checked="" type="checkbox"/>
<input checked="" type="checkbox"/>	<input checked="" type="checkbox"/>	<input checked="" type="checkbox"/>	<input checked="" type="checkbox"/>	<input checked="" type="checkbox"/>	<input checked="" type="checkbox"/>	<input checked="" type="checkbox"/>	<input checked="" type="checkbox"/>	<input checked="" type="checkbox"/>
<input checked="" type="checkbox"/>	<input checked="" type="checkbox"/>	<input checked="" type="checkbox"/>	<input checked="" type="checkbox"/>	<input checked="" type="checkbox"/>	<input checked="" type="checkbox"/>	<input checked="" type="checkbox"/>	<input checked="" type="checkbox"/>	<input checked="" type="checkbox"/>
<input checked="" type="checkbox"/>	<input checked="" type="checkbox"/>	<input checked="" type="checkbox"/>	<input checked="" type="checkbox"/>	<input checked="" type="checkbox"/>	<input checked="" type="checkbox"/>	<input checked="" type="checkbox"/>	<input checked="" type="checkbox"/>	<input checked="" type="checkbox"/>
<input checked="" type="checkbox"/>	<input checked="" type="checkbox"/>	<input checked="" type="checkbox"/>	<input checked="" type="checkbox"/>	<input checked="" type="checkbox"/>	<input checked="" type="checkbox"/>	<input checked="" type="checkbox"/>	<input checked="" type="checkbox"/>	<input checked="" type="checkbox"/>
<input checked="" type="checkbox"/>	<input checked="" type="checkbox"/>	<input checked="" type="checkbox"/>	<input checked="" type="checkbox"/>	<input checked="" type="checkbox"/>	<input checked="" type="checkbox"/>	<input checked="" type="checkbox"/>	<input checked="" type="checkbox"/>	<input checked="" type="checkbox"/>
<input checked="" type="checkbox"/>	<input checked="" type="checkbox"/>	<input checked="" type="checkbox"/>	<input checked="" type="checkbox"/>	<input checked="" type="checkbox"/>	<input checked="" type="checkbox"/>	<input checked="" type="checkbox"/>	<input checked="" type="checkbox"/>	<input checked="" type="checkbox"/>
<input checked="" type="checkbox"/>	<input checked="" type="checkbox"/>	<input checked="" type="checkbox"/>	<input checked="" type="checkbox"/>	<input checked="" type="checkbox"/>	<input checked="" type="checkbox"/>	<input checked="" type="checkbox"/>	<input checked="" type="checkbox"/>	<input checked="" type="checkbox"/>
<input checked="" type="checkbox"/>	<input checked="" type="checkbox"/>	<input checked="" type="checkbox"/>	<input checked="" type="checkbox"/>	<input checked="" type="checkbox"/>	<input checked="" type="checkbox"/>	<input checked="" type="checkbox"/>	<input checked="" type="checkbox"/>	<input checked="" type="checkbox"/>
<input checked="" type="checkbox"/>	<input checked="" type="checkbox"/>	<input checked="" type="checkbox"/>	<input checked="" type="checkbox"/>	<input checked="" type="checkbox"/>	<input checked="" type="checkbox"/>	<input checked="" type="checkbox"/>	<input checked="" type="checkbox"/>	<input checked="" type="checkbox"/>
<input checked="" type="checkbox"/>	<input checked="" type="checkbox"/>	<input checked="" type="checkbox"/>	<input checked="" type="checkbox"/>	<input checked="" type="checkbox"/>	<input checked="" type="checkbox"/>	<input checked="" type="checkbox"/>	<input checked="" type="checkbox"/>	<input checked="" type="checkbox"/>
<input checked="" type="checkbox"/>	<input checked="" type="checkbox"/>	<input checked="" type="checkbox"/>	<input checked="" type="checkbox"/>	<input checked="" type="checkbox"/>	<input checked="" type="checkbox"/>	<input checked="" type="checkbox"/>	<input checked="" type="checkbox"/>	<input checked="" type="checkbox"/>
<input checked="" type="checkbox"/>	<input checked="" type="checkbox"/>	<input checked="" type="checkbox"/>	<input checked="" type="checkbox"/>	<input checked="" type="checkbox"/>	<input checked="" type="checkbox"/>	<input checked="" type="checkbox"/>	<input checked="" type="checkbox"/>	<input checked="" type="checkbox"/>
<input checked="" type="checkbox"/>	<input checked="" type="checkbox"/>	<input checked="" type="checkbox"/>	<input checked="" type="checkbox"/>	<input checked="" type="checkbox"/>	<input checked="" type="checkbox"/>	<input checked="" type="checkbox"/>	<input checked="" type="checkbox"/>	<input checked="" type="checkbox"/>
<input checked="" type="checkbox"/>	<input checked="" type="checkbox"/>	<input checked="" type="checkbox"/>	<input checked="" type="checkbox"/>	<input checked="" type="checkbox"/>	<input checked="" type="checkbox"/>	<input checked="" type="checkbox"/>	<input checked="" type="checkbox"/>	<input checked="" type="checkbox"/>
<input checked="" type="checkbox"/>	<input checked="" type="checkbox"/>	<input checked="" type="checkbox"/>	<input checked="" type="checkbox"/>	<input checked="" type="checkbox"/>	<input checked="" type="checkbox"/>	<input checked="" type="checkbox"/>	<input checked="" type="checkbox"/>	<input checked="" type="checkbox"/>
<input checked="" type="checkbox"/>	<input checked="" type="checkbox"/>	<input checked="" type="checkbox"/>	<input checked="" type="checkbox"/>	<input checked="" type="checkbox"/>	<input checked="" type="checkbox"/>	<input checked="" type="checkbox"/>	<input checked="" type="checkbox"/>	<input checked="" type="checkbox"/>
<input checked="" type="checkbox"/>	<input checked="" type="checkbox"/>	<input checked="" type="checkbox"/>	<input checked="" type="checkbox"/>	<input checked="" type="checkbox"/>	<input checked="" type="checkbox"/>	<input checked="" type="checkbox"/>	<input checked="" type="checkbox"/>	<input checked="" type="checkbox"/>
<input checked="" type="checkbox"/>	<input checked="" type="checkbox"/>	<input checked="" type="checkbox"/>	<input checked="" type="checkbox"/>	<input checked="" type="checkbox"/>	<input checked="" type="checkbox"/>	<input checked="" type="checkbox"/>	<input checked="" type="checkbox"/>	<input checked="" type="checkbox"/>
<input checked="" type="checkbox"/>	<input checked="" type="checkbox"/>	<input checked="" type="checkbox"/>	<input checked="" type="checkbox"/>	<input checked="" type="checkbox"/>	<input checked="" type="checkbox"/>	<input checked="" type="checkbox"/>	<input checked="" type="checkbox"/>	<input checked="" type="checkbox"/>
<input checked="" type="checkbox"/>	<input checked="" type="checkbox"/>	<input checked="" type="checkbox"/>	<input checked="" type="checkbox"/>	<input checked="" type="checkbox"/>	<input checked="" type="checkbox"/>	<input checked="" type="checkbox"/>	<input checked="" type="checkbox"/>	<input checked="" type="checkbox"/>
<input checked="" type="checkbox"/>	<input checked="" type="checkbox"/>	<input checked="" type="checkbox"/>	<input checked="" type="checkbox"/>	<input checked="" type="checkbox"/>	<input checked="" type="checkbox"/>	<input checked="" type="checkbox"/>	<input checked="" type="checkbox"/>	<input checked="" type="checkbox"/>
<input checked="" type="checkbox"/>	<input checked="" type="checkbox"/>	<input checked="" type="checkbox"/>	<input checked="" type="checkbox"/>	<input checked="" type="checkbox"/>	<input checked="" type="checkbox"/>	<input checked="" type="checkbox"/>	<input checked="" type="checkbox"/>	<input checked="" type="checkbox"/>
<input checked="" type="checkbox"/>	<input checked="" type="checkbox"/>	<input checked="" type="checkbox"/>	<input checked="" type="checkbox"/>	<input checked="" type="checkbox"/>	<input checked="" type="checkbox"/>	<input checked="" type="checkbox"/>	<input checked="" type="checkbox"/>	<input checked="" type="checkbox"/>
<input checked="" type="checkbox"/>	<input checked="" type="checkbox"/>	<input checked="" type="checkbox"/>	<input checked="" type="checkbox"/>	<input checked="" type="checkbox"/>	<input checked="" type="checkbox"/>	<input checked="" type="checkbox"/>	<input checked="" type="checkbox"/>	<input checked="" type="checkbox"/>
<input checked="" type="checkbox"/>	<input checked="" type="checkbox"/>	<input checked="" type="checkbox"/>	<input checked="" type="checkbox"/>	<input checked="" type="checkbox"/>	<input checked="" type="checkbox"/>	<input checked="" type="checkbox"/>	<input checked="" type="checkbox"/>	<input checked="" type="checkbox"/>
<input checked="" type="checkbox"/>	<input checked="" type="checkbox"/>	<input checked="" type="checkbox"/>	<input checked="" type="checkbox"/>	<input checked="" type="checkbox"/>	<input checked="" type="checkbox"/>	<input checked="" type="checkbox"/>	<input checked="" type="checkbox"/>	<input checked="" type="checkbox"/>
<input checked="" type="checkbox"/>	<input checked="" type="checkbox"/>	<input checked="" type="checkbox"/>	<input checked="" type="checkbox"/>	<input checked="" type="checkbox"/>	<input checked="" type="checkbox"/>	<input checked="" type="checkbox"/>	<input checked="" type="checkbox"/>	<input checked="" type="checkbox"/>
<input checked="" type="checkbox"/>	<input checked="" type="checkbox"/>	<input checked="" type="checkbox"/>	<input checked="" type="checkbox"/>	<input checked="" type="checkbox"/>	<input checked="" type="checkbox"/>	<input checked="" type="checkbox"/>	<input checked="" type="checkbox"/>	<input checked="" type="checkbox"/>
<input checked="" type="checkbox"/>	<input checked="" type="checkbox"/>	<input checked="" type="checkbox"/>	<input checked="" type="checkbox"/>	<input checked="" type="checkbox"/>	<input checked="" type="checkbox"/>	<input checked="" type="checkbox"/>	<input checked="" type="checkbox"/>	<input checked="" type="checkbox"/>
<input checked="" type="checkbox"/>	<input checked="" type="checkbox"/>	<input checked="" type="checkbox"/>	<input checked="" type="checkbox"/>	<input checked="" type="checkbox"/>	<input checked="" type="checkbox"/>	<input checked="" type="checkbox"/>	<input checked="" type="checkbox"/>	<input checked="" type="checkbox"/>
<input checked="" type="checkbox"/>	<input checked="" type="checkbox"/>	<input checked="" type="checkbox"/>	<input checked="" type="checkbox"/>	<input checked="" type="checkbox"/>	<input checked="" type="checkbox"/>	<input checked="" type="checkbox"/>	<input checked="" type="checkbox"/>	<input checked="" type="checkbox"/>
<input checked="" type="checkbox"/>	<input checked="" type="checkbox"/>	<input checked="" type="checkbox"/>	<input checked="" type="checkbox"/>	<input checked="" type="checkbox"/>	<input checked="" type="checkbox"/>	<input checked="" type="checkbox"/>	<input checked="" type="checkbox"/>	<input checked="" type="checkbox"/>
<input checked="" type="checkbox"/>	<input checked="" type="checkbox"/>	<input checked="" type="checkbox"/>	<input checked="" type="checkbox"/>	<input checked="" type="checkbox"/>	<input checked="" type="checkbox"/>	<input checked="" type="checkbox"/>	<input checked="" type="checkbox"/>	<input checked="" type="checkbox"/>
<input checked="" type="checkbox"/>	<input checked="" type="checkbox"/>	<input checked="" type="checkbox"/>	<input checked="" type="checkbox"/>	<input checked="" type="checkbox"/>	<input checked="" type="checkbox"/>	<input checked="" type="checkbox"/>	<input checked="" type="checkbox"/>	<input checked="" type="checkbox"/>
<input checked="" type="checkbox"/>	<input checked="" type="checkbox"/>	<input checked="" type="checkbox"/>	<input checked="" type="checkbox"/>	<input checked="" type="checkbox"/>	<input checked="" type="checkbox"/>	<input checked="" type="checkbox"/>	<input checked="" type="checkbox"/>	<input checked="" type="checkbox"/>
<input checked="" type="checkbox"/>	<input checked="" type="checkbox"/>	<input checked="" type="checkbox"/>	<input checked="" type="checkbox"/>	<input checked="" type="checkbox"/>	<input checked="" type="checkbox"/>	<input checked="" type="checkbox"/>	<input checked="" type="checkbox"/>	<input checked="" type="checkbox"/>
<input checked="" type="checkbox"/>	<input checked="" type="checkbox"/>	<input checked="" type="checkbox"/>	<input checked="" type="checkbox"/>	<input checked="" type="checkbox"/>	<input checked="" type="checkbox"/>	<input checked="" type="checkbox"/>	<input checked="" type="checkbox"/>	<input checked="" type="checkbox"/>
<input checked="" type="checkbox"/>	<input checked="" type="checkbox"/>							

## V. Integración del expediente de casilla y de los paquetes electorales

### ¿CÓMO SE INTEGRAN LAS BOLSAS Y LOS PAQUETES ELECTORALES?

Como se indica en la *Guía para la y el funcionario de casilla especial*, una vez finalizado el escrutinio y cómputo, se guardan de manera ordenada los votos, las boletas sobrantes y la documentación de cada elección en bolsas y sobres, para después guardarlos en los paquetes electorales.

En Nuevo León, además del paquete de la elección federal, se integrarán tres paquetes electorales locales.

Las bolsas y sobres tendrán un listado de la documentación que se guarda en cada una, las bolsas color arena corresponden a Gobernatura, las de color rosa a Diputaciones Locales y las de color verde olivo a Ayuntamientos. Identificalas.

Con la supervisión de la o el **Presidente**, el **2o. Secretario/a** y el **3er. Escrutador/a** guardan la documentación de las elecciones locales de acuerdo con lo siguiente:

A) En el paquete electoral de la elección de **Gubernatura**, que es de color arena, se guarda lo siguiente:

**1. Sobre núm. 2E Expediente de casilla de Gubernatura:**

- Original del Acta de la Jornada Electoral
- Original del Acta de Escrutinio y Cómputo de Gubernatura
- Cuadernillo para Hacer Operaciones
- Original de la(s) Hoja(s) de Incidentes local(es)
- Escritos de incidentes entregados por las y los representantes
- Escritos de protesta entregados por las y los representantes

**2. Bolsa núm. 6 Boletas sobrantes, votos válidos y votos nulos de Gubernatura:**

- 2.1 Sobre núm. 3 para boletas sobrantes con boletas canceladas
- 2.2 Bolsa núm. 4 para votos válidos con votos para partidos políticos, coaliciones, candidaturas independientes y no registradas
- 2.3 Sobre núm. 5 para votos nulos con votos nulos

**3. Bolsa núm. 7 Acta de las y los electores en tránsito**

- Original del Acta de las y los electores en tránsito

En las fundas que están por fuera del paquete electoral de Gubernatura (color arena) se guarda:

**1. Bolsa núm. 9 del SIPRE:**

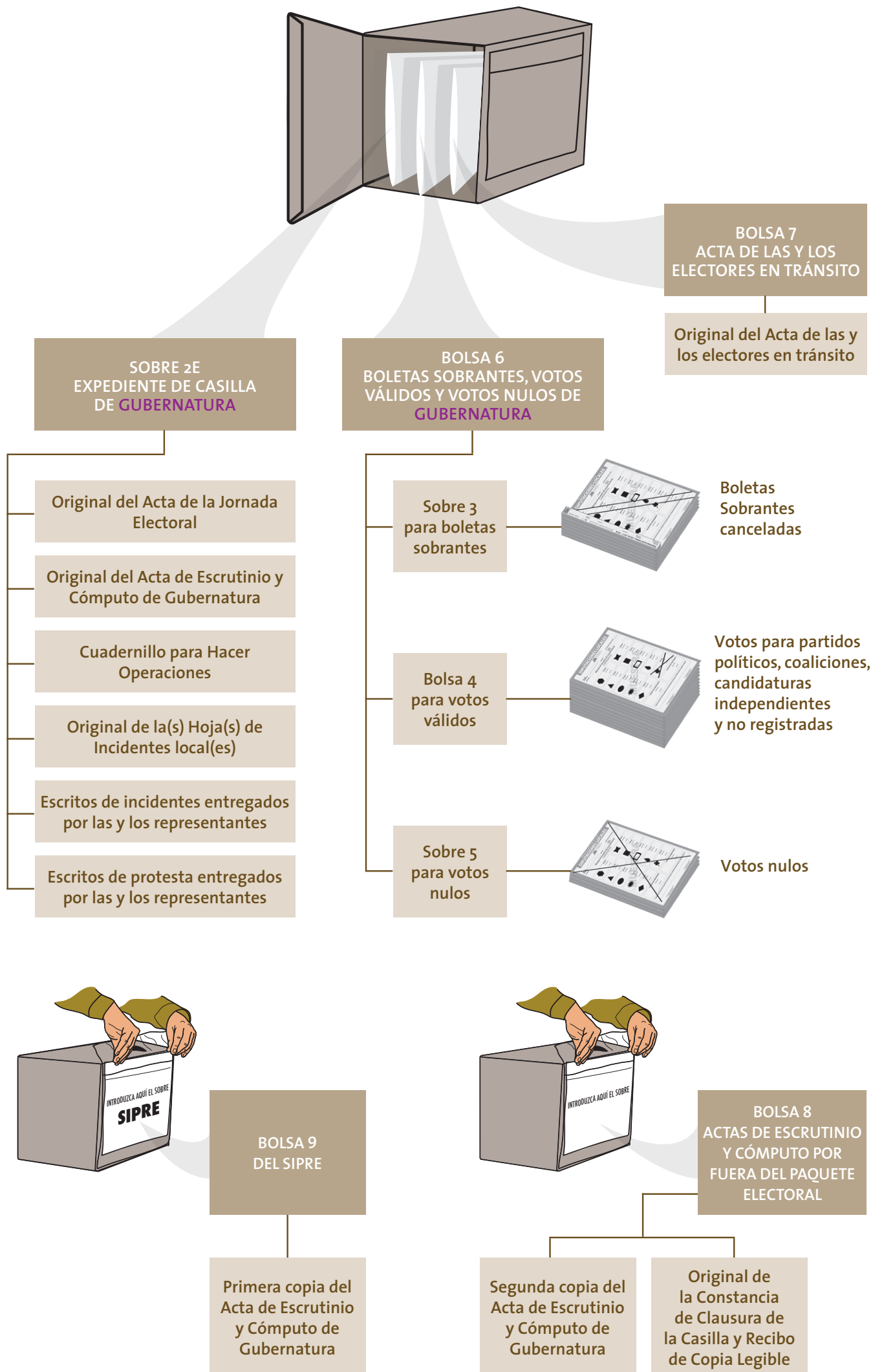
- Primera copia del Acta de Escrutinio y Cómputo de Gubernatura

**2. Bolsa núm. 8 Actas de escrutinio y cómputo por fuera del paquete electoral:**

- Segunda copia del Acta de Escrutinio y Cómputo de Gubernatura
- Original de la Constancia de Clausura de la Casilla y Recibo de Copia Legible



# INTEGRACIÓN DEL PAQUETE ELECTORAL DE GUBERNATURA



B) En el paquete electoral para la elección de **Diputaciones Locales**, que es de color rosa, se guarda lo siguiente:

**1. Sobre núm. 11E Expediente de casilla especial de Diputaciones Locales:**

- Primera copia del Acta de la Jornada Electoral
- Original del Acta de Escrutinio y Cómputo de Diputaciones Locales de Mayoría Relativa
- Original del Acta de Escrutinio y Cómputo de Diputaciones Locales de Representación Proporcional
- Primera copia de la(s) Hoja(s) de Incidentes local(es)
- Escritos de protesta entregados por las y los representantes

**2. Bolsa núm. 15 Boletas sobrantes, votos válidos y votos nulos de Diputaciones Locales:**

- 2.1 Sobre núm. 12 para boletas sobrantes con boletas canceladas
- 2.2 Bolsa núm. 13 para votos válidos (mayoría relativa y representación proporcional) con votos para partidos políticos, coaliciones, candidaturas independientes y no registradas
- 2.3 Sobre núm. 14 para votos nulos con votos nulos

En la funda que está por fuera del paquete electoral de Diputaciones Locales (color rosa) se guarda:

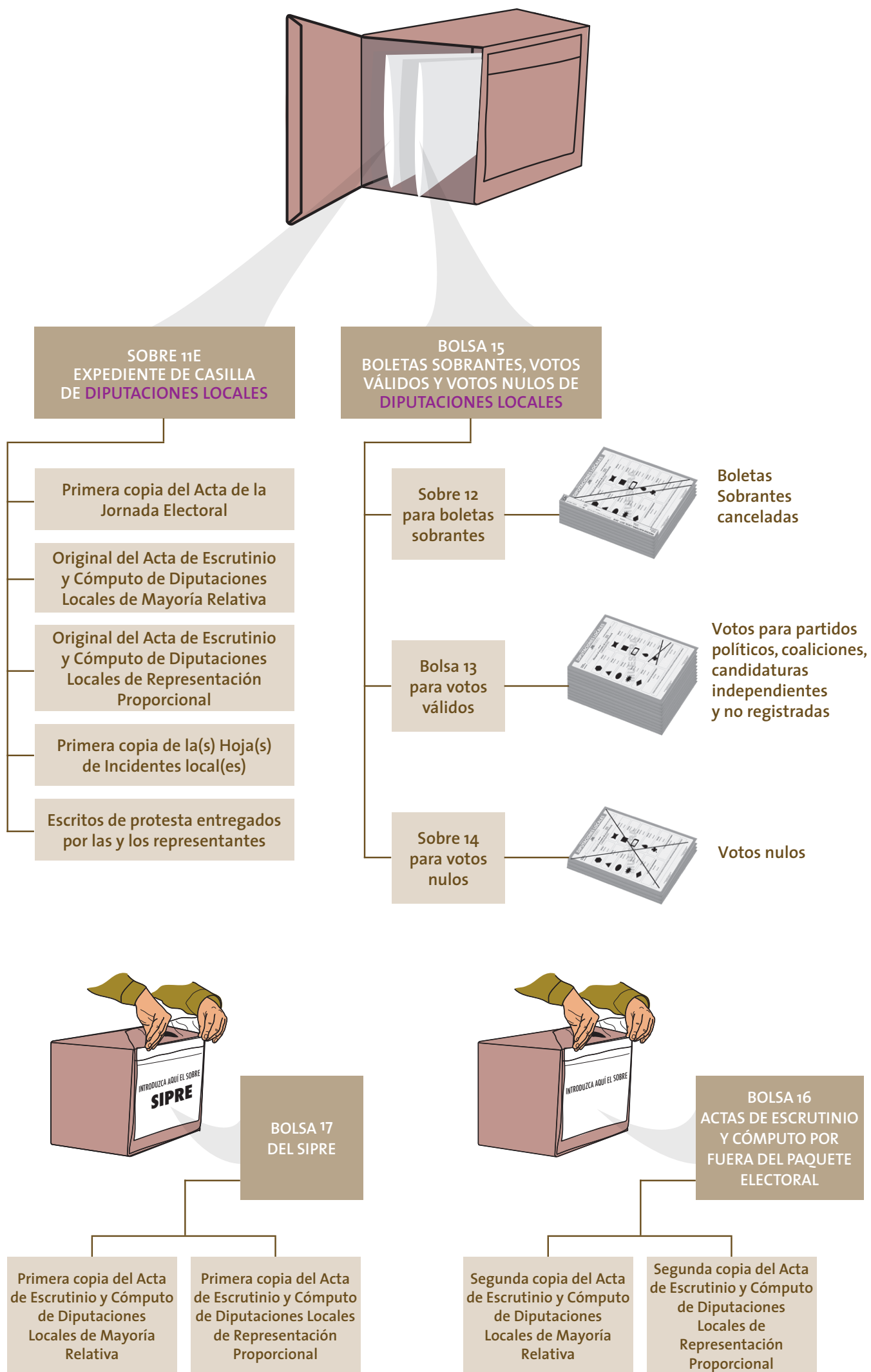
**1. Bolsa núm. 17 del SIPRE:**

- Primera copia del Acta de Escrutinio y Cómputo de Diputaciones Locales de Mayoría Relativa
- Primera copia del Acta de Escrutinio y Cómputo de Diputaciones Locales de Representación Proporcional

**2. Bolsa núm. 16 Actas de Escrutinio y Cómputo por fuera del paquete electoral con:**

- Segunda copia del Acta de Escrutinio y Cómputo de Diputaciones Locales de Mayoría Relativa
- Segunda copia del Acta de Escrutinio y Cómputo de Diputaciones Locales de Representación Proporcional

# INTEGRACIÓN DEL PAQUETE DE DIPUTACIONES LOCALES



C) En el paquete electoral para la elección de **Ayuntamientos**, que es de color verde olivo, se guarda lo siguiente:

**1. Sobre núm. 19E Expediente de casilla de Ayuntamientos:**

- Segunda copia del Acta de la Jornada Electoral
- Original del Acta de Escrutinio y Cómputo de Ayuntamientos
- Segunda copia de la(s) Hoja(s) de Incidentes local(es)
- Escritos de protesta entregados por las y los representantes

**2. Bolsa núm. 23 Boletas sobrantes, votos válidos y votos nulos de Ayuntamientos**

- 2.1 Sobre núm. 20 para boletas sobrantes con boletas canceladas
- 2.2 Bolsa núm. 21 para votos válidos con votos para partidos políticos, coaliciones, candidaturas independientes y no registradas
- 2.3 Sobre núm. 22 para votos nulos con votos nulos

En la funda que está por fuera del paquete electoral de Ayuntamientos (color verde olivo) se guarda:

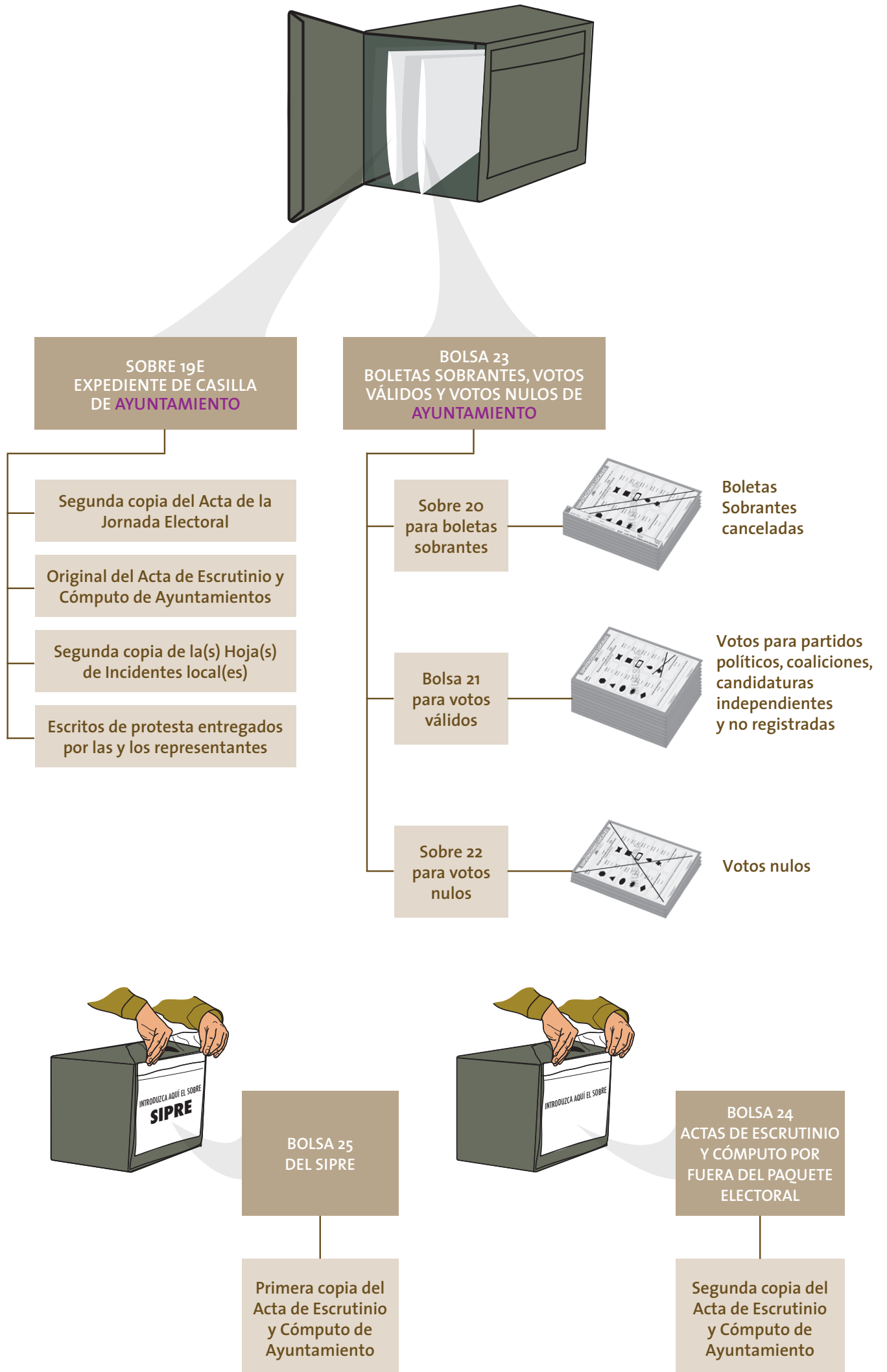
**1. Bolsa núm. 25 del SIPRE:**

- Primera copia del Acta de Escrutinio y Cómputo de Ayuntamientos

**2. Bolsa núm. 24 Actas de Escrutinio y Cómputo por fuera del paquete electoral:**

- Segunda copia del Acta de Escrutinio y Cómputo de Ayuntamientos

# INTEGRACIÓN DEL PAQUETE DE AYUNTAMIENTOS



# VI. Publicación de resultados y clausura de la casilla



## ¿CÓMO SE REALIZA LA PUBLICACIÓN DE RESULTADOS?

Una vez integrados los paquetes, la o el **2o. Secretario** llena los carteles de resultados de la votación de las elecciones de la Gubernatura, Diputaciones Locales de mayoría relativa, Diputaciones Locales de representación proporcional y Ayuntamientos, los cuales deben ser firmados por la o el **Presidente** y las y los representantes.

Las o los escrutadores desarmen el cancel, las urnas y los portaurnas. La o el **Presidente** coloca fuera de la casilla, en un lugar visible, el cartel de resultados local.

COMISIÓN ESTADAL ELECTORAL NUEVO LEÓN **CEE**

PROCESO ELECTORAL LOCAL 2020 - 2021

### RESULTADOS DE LA VOTACIÓN EN ESTA CASILLA ESPECIAL

6 DE JUNIO DE 2021

ENTIDAD FEDERATIVA (ESTADO): NUEVO LEÓN.      DISTRITO ELECTORAL LOCAL: 09 (Escriba con número)

MUNICIPIO: San Nicolás de los Garza      SECCIÓN: 1907 (Escriba con número)

TIPO DE CASILLA  
~~ESPECIAL~~ 07 (Escriba el número)

ESCRIBA LOS RESULTADOS CON NÚMEROS GRANDES Y LEGIBLES.


PARTIDO, COALICIÓN O CANDIDATO/A	RESULTADOS (CON NÚMERO)	PARTIDO, COALICIÓN O CANDIDATO/A	RESULTADOS (CON NÚMERO)		PARTIDO, COALICIÓN O CANDIDATO/A	RESULTADOS (CON NÚMERO)	FIRMA DE LAS Y LOS REPRESENTANTES DE PARTIDOS POLÍTICOS Y DE CANDIDATOS/AS INDEPENDIENTES
	GUBERNATURA		DIPUTACIONES LOCALES POR EL PARTIDO DE MAYORÍA RELATIVA REPRESENTACIÓN PROPORCIONAL			AYUNTAMIENTO	
	062		050	010		050	
	062		050	010		050	
	062		050	010		050	
	062		050	010		050	
	062		050	010		050	
	062		050	010		050	
	062		050	010		050	
	045		035	007		043	
	045		035	007		043	
	045		035	007		043	
	062		050	010		050	
	062		050	010		050	
	027		027	003		015	
	008		006	002		002	
	008		006	002		002	
	008		006	002		002	
CANDIDATOS/AS NO REGISTRADOS/AS	000	CANDIDATOS/AS NO REGISTRADOS/AS	000	000	CANDIDATOS/AS NO REGISTRADOS/AS	000	
VOTOS NULOS	000	VOTOS NULOS	000	000	VOTOS NULOS	000	

LA O EL PRESIDENTE DE LA MESA DIRECTIVA DE CASILLA

Javier Elección  
NOMBRE

FIRMA





El original de la constancia se guarda en la bolsa núm. 8 Actas de Escrutinio y Cómputo (por fuera del paquete electoral) de la elección de Gobernatura.

Las bolsas que dicen Actas de Escrutinio y Cómputo (por fuera del paquete electoral) y las bolsas del SIPRE se colocan en las fundas de plástico que están por fuera de cada uno de los tres paquetes electorales según la elección a la que correspondan.

## ¿QUIÉN ENTREGA LOS PAQUETES ELECTORALES LOCALES?


Concluida la integración de los paquetes electorales, el Presidente/a designará al 2o. Secretario/a y, en su caso, al 3er. Escrutador/a para que, lo más pronto posible, entregue los paquetes electorales locales en las oficinas de la Comisión Estatal Electoral (CEE) o en el lugar que le indique la o el Capacitador Asistente Electoral (CAE).

### RECUERDA QUE:

- El paquete de Gobernatura es color arena, el de Diputaciones Locales es color rosa y el de Ayuntamientos es color verde olivo.

Pueden acompañar a entregar los paquetes las y los representantes, así como observadores y observadoras electorales que deseen hacerlo.

En el lugar determinado para entregar los paquetes una persona debidamente identificada retirará la bolsa del SIPRE de cada paquete y entregará el comprobante respectivo. También al entregar los paquetes les darán un “Recibo de entrega de los paquetes electorales”, el cual revisarán y conservarán.





**EJERCICIO DE LLENADO**  
**de la documentación electoral**  
**de la casilla especial**



Para que realices con éxito todas tus actividades como funcionario o funcionaria de casilla especial, es muy importante que practiques el llenado de la documentación electoral, así el día de la votación te será mucho más fácil concretar esta labor. Incluso si tu nombramiento no es de secretario o secretaria, debes conocer y dominar este tipo de actividades para que entre todos tus compañeros y compañeras colaboren y puedan concluir con sus tareas lo más pronto posible y sin errores.

Para ello, a continuación, te presentamos la información necesaria para que practiques cómo llenar toda la documentación electoral que se utilizará en la casilla. Para que tu práctica sea integral, en este ejercicio se incluye tanto la documentación que corresponde a la elección federal como la de las elecciones locales.

## 1. INFORMACIÓN PARA EL LLENADO DE LA DOCUMENTACIÓN ELECTORAL

Copia de tu nombramiento la información para llenar la documentación electoral de la elección de Diputaciones Federales. Para las elecciones locales de Gubernatura, Diputaciones Locales y Ayuntamientos, revisa que los datos ya registrados en el Acta sean correctos.

DATOS DE UBICACIÓN DE LA CASILLA		FUNCIONARIOS Y FUNCIONARIAS DE CASILLA	
Entidad federativa	Nuevo León	Cargo en la MDC	Nombre
Distrito Electoral Federal	05	Presidente	Emiliano Canceles
Distrito Electoral Local	08	1era. Secretaria	Lorena Urnas
Municipio	Monterrey	2o. Secretario	Esteban Secciones
Sección	2505	1er. Escrutador	Mario Votos
Casilla	Especial núm. 06	2a. Escrutadora	Teresa Actas
Calle, número y colonia	Av. De la Democracia núm. 10, Col. Centro	3er. Escrutador	Francisca Paquetes

REPRESENTANTES DE PARTIDOS POLÍTICOS ANTE CASILLA

Partido político	Nombre	Propietario/a (P)	Suplente (S)
	Cristóbal Distritos	X	
	Regina Documentos	X	
	Pedro Secciones	X	
	Renata Legal	X	
	Jorge Cortina		X
	Mercedes Fila	X	
	Alonso Local	X	
	Anita Elecciones	X	
	Marco Boleta	X	
	Gisela Clasificador		X
	Luciano Consejo	X	

REPRESENTANTES DE CANDIDATURAS INDEPENDIENTES PARA DIPUTACIONES FEDERALES

	Nombre	Propietario/a (P)	Suplente (S)
	Ignacio Cuadernillo	X	
	Oscar Crayones	X	

REPRESENTANTES DE CANDIDATURAS INDEPENDIENTES PARA GUBERNATURA

	Nombre	Propietario/a (P)	Suplente (S)
	Alan Boleta	X	
	Elena Indeleble	X	


REPRESENTANTES DE LAS CANDIDATURAS INDEPENDIENTES PARA DIPUTACIONES LOCALES

	Nombre	Propietario/a (P)	Suplente (S)
	Mateo Actas	X	
	Mayela Manual	X	

REPRESENTANTES DE LAS CANDIDATURAS INDEPENDIENTES PARA AYUNTAMIENTOS

	NOMBRE	PROPIETARIO/A (P)	Suplente (S)
	Mario Federal	X	
	César Local	X	

## 2. INFORMACIÓN PARA EL LLENADO DE LAS ACTAS DE LA JORNADA ELECTORAL. APARTADO INSTALACIÓN DE LA CASILLA

Preparación de la instalación de la casilla	7:30 a.m.	Se arman las cuatro urnas, se muestra que están vacías y se colocan a la vista de todas las personas
Boletas recibidas para la elección de <b>Diputaciones Federales</b>	1058*	Folios 121938 al 122995
Boletas recibidas para la elección de <b>Gubernatura</b>	1058*	Folios 153890 al 154947
Boletas recibidas para la elección de <b>Diputaciones Locales</b>	1058*	Folios 101301 al 102358
Boletas recibidas para la elección de <b>Ayuntamientos</b>	1058*	Folios 189301 al 190358
Boletas para las y los representantes de partido político y candidatura independiente		058
Por sorteo se designa para que firme las boletas, en la parte de atrás, a quien representa al partido:		
La votación inicia a las:		8:00 a.m.
Incidentes durante la instalación		No hubo incidentes

\* Se incluyen ya las 58 boletas para representantes en cada elección.




## 3. INFORMACIÓN PARA EL LLENADO DEL FORMATO REGISTRO DE PERSONAS CON DISCAPACIDAD QUE ACUDEN A VOTAR

1. Al inicio de la votación se presenta un ciudadano con discapacidad visual, le solicita al Presidente de la Mesa Directiva de Casilla la plantilla braille, se le entrega y se dirige al cancel para emitir su voto.

2. A mitad de la Jornada Electoral se presenta un ciudadano en silla de ruedas, por lo que se le da acceso inmediato sin necesidad de formarse en la fila, uno de los escrutadores le brinda el apoyo durante su estancia en la casilla, vota usando la mampara especial.

3. Antes del cierre de la votación se presenta una ciudadana que indica que vive con una discapacidad no visible y pide que su mamá la acompañe a marcar su voto.

#### 4. INFORMACIÓN PARA EL LLENADO DEL ACTA DE LA JORNADA ELECTORAL. APARTADO CIERRE DE LA VOTACIÓN

Incidentes durante la votación	A las 2:00 p.m., algunas personas le reclaman al Presidente y al 2o. Escrutador por dejar votar a una mujer embarazada sin formarse en la fila, amenazan con suspender la votación, el Presidente les explica la situación y finalmente quedan convencidos. El hecho se registra en la hoja de incidentes de la elección federal y de la elección local.
Durante la votación, quienes representan a los partidos  y  presentan un escrito de incidentes	
Cierre de la votación	6:45 p.m., ya que a las 6:00 p.m. aún había personas formadas para votar.

## 5. INFORMACIÓN PARA EL LLENADO LOS CUADERNILLOS PARA HACER OPERACIONES Y LAS ACTAS DE ESCRUTINIO Y CÓMPUTO DE CASILLA ESPECIAL

### A. Resultados de la votación de Diputaciones Federales de mayoría relativa

Primer conteo de boletas sobrantes canceladas	RESULTADOS DE LA VOTACIÓN POR PARTIDOS POLÍTICOS O CANDIDATURAS INDEPENDIENTES			
330	Partido o candidatura	Votos en la urna de Diputaciones	Votos encontrados en otras urnas	Total de votos
		050	003	053
Segundo conteo de boletas sobrantes canceladas		053	000	053
330		049	001	050
Primer conteo de marcas "VOTÓ 2021" de personas anotadas en el Acta de las y los electores en Tránsito que votaron por Diputaciones de mayoría relativa		049	004	053
658		050	000	050
		048	005	053
Segundo conteo de marcas "VOTÓ 2021" de personas anotadas en el Acta de las y los electores en Tránsito que votaron por Diputaciones de mayoría relativa		050	000	050
658		053	000	053
		053	000	053
		050	003	053
		049	004	053
		051	002	053
	RESULTADOS DE LA VOTACIÓN POR COALICIONES			
	Coalición	Votos en la urna de Diputaciones	Votos encontrados en otras urnas	Total de votos
		003	000	003
		002	000	002
		002	000	002
		002	000	002
	RESULTADOS DE LA VOTACIÓN CANDIDATURAS NO REGISTRADAS Y VOTOS NULOS			
	Candidaturas y votos nulos	Votos en la urna de Diputaciones	Votos encontrados en otras urnas	Total de votos
	Votos para candidaturas no registradas	007	000	007
	Votos nulos	015	000	015
	Total de votos de Diputaciones Federales sacados de todas las urnas	658		
	Escritos de protesta	1 de cada partido y candidatura independiente		

**B. Resultados de la votación de Diputaciones Federales de representación proporcional**

Primer conteo de boletas sobrantes canceladas

330

Segundo conteo de boletas sobrantes canceladas

330

Primer conteo de marcas "VOTÓ 2021" de personas anotadas en el Acta de las y los Electores en Transito que votaron por Diputaciones de representación proporcional

70

Segundo conteo de marcas "VOTÓ 2021" de personas anotadas en el Acta de las y los Electores en Transito que votaron por Diputaciones de representación proporcional

70

**RESULTADOS DE LA VOTACIÓN POR PARTIDOS POLÍTICOS**

Partido o candidatura	Votos en la urna de Diputaciones	Votos encontrados en otras urnas	Total de votos
	007	000	007
	007	000	007
	007	000	007
	007	000	007
	007	000	007
	007	000	007
	007	000	007
	007	000	007
	007	000	007
	007	000	007
	007	000	007

**RESULTADOS DE LA VOTACIÓN CANDIDATURAS NO REGISTRADAS Y VOTOS NULOS**

Candidaturas y votos nulos	Votos en la urna de Diputaciones	Votos encontrados en otras urnas	Total de votos
Votos para candidaturas no registradas	000	000	000
Votos nulos	000	000	000

Total de votos sacados de Diputaciones Federales de representación proporcional sacados de todas las urnas	070
Escritos de protesta	Ningún representante entregó



### C. Resultados de la votación de *Gubernatura*

Primer conteo de boletas sobrantes canceladas
330

Segundo conteo de boletas sobrantes canceladas
330

Primer conteo de marcas "VOTÓ 2021" de personas anotadas en el Acta de las y los Electores en Transito que votaron por Gubernatura
728

Segundo conteo de marcas "VOTÓ 2021" de personas anotadas en el Acta de las y los Electores en Transito que votaron por Gubernatura
728

RESULTADOS DE LA VOTACIÓN POR PARTIDOS POLÍTICOS O CANDIDATURAS INDEPENDIENTES			
Partido o candidatura	Votos en la urna de Gubernatura	Votos encontrados en otras urnas	Total de votos
	048	000	048
	052	000	052
	049	003	052
	048	000	048
	052	000	052
	048	004	052
	051	001	052
	048	000	048
	052	000	052
	052	000	052
	051	001	052
	048	004	052

RESULTADOS DE LA VOTACIÓN POR COALICIONES			
Coalición	Votos en la urna de Gubernatura	Votos encontrados en otras urnas	Total de votos
	006	000	006
	002	000	002
	002	000	002
	002	000	002

RESULTADOS DE LA VOTACIÓN CANDIDATURAS NO REGISTRADAS Y VOTOS NULOS			
Candidaturas y votos nulos	Votos en la urna de Gubernatura	Votos encontrados en otras urnas	Total de votos
Votos para candidaturas no registradas	020	002	022
Votos nulos	030	000	030

Total de votos de Gubernatura sacados de todas las urnas	728
Escritos de protesta	1 por cada partido político y candidatura independiente

## D. Resultados de la votación de Diputaciones Locales de mayoría relativa

Primer conteo de boletas sobrantes canceladas

330

Segundo conteo de boletas sobrantes canceladas

330

Primer conteo de marcas "VOTÓ 2021" de personas anotadas en el Acta de las y los electores en tránsito que votaron por Diputaciones Locales de mayoría relativa

616

Segundo conteo de marcas "VOTÓ 2021" de personas anotadas en el Acta de las y los electores en tránsito que votaron por diputaciones locales de mayoría relativa

616

RESULTADOS DE LA VOTACIÓN POR PARTIDOS POLÍTICOS O CANDIDATURAS INDEPENDIENTES			
Partido o candidatura	Votos en la urna de Diputaciones	Votos encontrados en otras urnas	Total de votos
	044	000	044
	037	000	037
	037	000	037
	044	000	044
	042	002	044
	042	002	044
	035	002	037
	044	000	044
	044	000	044
	044	000	044
	043	001	044
	040	004	044
	044	000	044

RESULTADOS DE LA VOTACIÓN POR COALICIONES			
Coalición	Votos en la urna de Diputaciones	Votos encontrados en otras urnas	Total de votos
	009	000	009
	004	000	004
	004	000	004
	004	000	004

RESULTADOS DE LA VOTACIÓN CANDIDATURAS NO REGISTRADAS Y VOTOS NULOS			
Candidaturas y votos nulos	Votos en la urna de Diputaciones	Votos encontrados en otras urnas	Total de votos
Votos para candidaturas no registradas	022	000	022
Votos nulos	018	004	022

Total de votos de Diputaciones Locales sacados de todas las urnas	616
Escritos de protesta	1 de cada partido



## F. Resultados de la votación de Ayuntamientos





Primer conteo de boletas sobrantes canceladas
650

Segundo conteo de boletas sobrantes canceladas
650

Primer conteo de marcas "VOTÓ 2021" de personas anotadas en el Acta de las y los Electores en Tránsito que votaron por Ayuntamientos
408

Segundo conteo de marcas "VOTÓ 2021" de personas anotadas en el Acta de las y los Electores en Tránsito que votaron por Ayuntamientos
408

RESULTADOS DE LA VOTACIÓN POR PARTIDOS POLÍTICOS O CANDIDATURAS INDEPENDIENTES			
Partido o candidatura	Votos en la urna de Ayuntamiento	Votos encontrados en otras urnas	Total de votos
	030	000	030
	025	005	030
	030	000	030
	028	002	030
	028	002	030
	026	000	026
	030	000	030
	030	000	030
	029	001	030
	026	000	026
	026	000	026
	030	000	030
	029	001	030

RESULTADOS DE LA VOTACIÓN POR COALICIONES			
Coalición	Votos en la urna de Ayuntamiento	Votos encontrados en otras urnas	Total de votos
	006	000	006
	002	000	002
	002	000	002
	002	000	002

RESULTADOS DE LA VOTACIÓN CANDIDATURAS NO REGISTRADAS Y VOTOS NULOS			
Candidaturas y votos nulos	Votos en la urna de Ayuntamiento	Votos encontrados en otras urnas	Total de votos
Votos para candidaturas no registradas	004	000	004
Votos nulos	014	000	014

Total de votos de Ayuntamiento sacados de todas las urnas	408
Escritos de protesta	0

## 6. INFORMACIÓN PARA EL LLENADO DE LAS CONSTANCIAS DE CLAUSURA Y EL CARTEL DE RESULTADOS

Se entregó copia de las Actas a las y los representantes, sin que se presentara algún incidente durante la clausura de casilla.

Se llenan los carteles con los resultados obtenidos en cada una de las elecciones.

Clausura de la casilla	20:05 horas del 6 de junio de 2021
Entrega el paquete electoral federal	Presidente
Entrega los paquetes electorales locales	3er. Escrutador
Ningún representante acompaña a la entrega de los paquetes electorales.	

## 7. PRÁCTICA DE LLENADO DE DOCUMENTACIÓN

A continuación, encontrarás ejemplos de la documentación a llenar en las casillas. Llénala con los datos antes mencionados. Es muy importante que comentes con tu CAE cualquier duda que te surja al realizar este ejercicio, para que el día de la Jornada Electoral sientas más seguridad para realizar las tareas a tu cargo.

1. Acta de la Jornada Electoral Federal
2. Acta de la Jornada Electoral Local
3. Formato personas con discapacidad que acuden a votar
4. Hoja de incidentes federal
5. Hoja de incidentes local
6. Cuadernillo para hacer las operaciones Diputaciones Federales para casilla especial
7. Cuadernillo para hacer las operaciones para casilla especial elecciones locales
8. Acta de escrutinio y cómputo de Diputaciones Federales (MR)
9. Actas de escrutinio y cómputo de Diputaciones Federales (RP)
10. Acta de escrutinio y cómputo de Gubernatura
11. Acta de escrutinio y cómputo de Diputaciones Locales (MR)
12. Acta de escrutinio y cómputo de Diputaciones Locales (RP)
13. Acta de escrutinio y cómputo de Ayuntamientos
14. Constancia de clausura de casilla federal
15. Constancia de clausura de casilla local
16. Cartel de resultados de la votación federal
17. Cartel de resultados de la votación de las elecciones locales







**ESTE DOCUMENTO LO DEBE LLENAR LA O EL SEGUNDO ESCRUTADOR E INTRODUCIR EN LA BOLSA DE ACTAS QUE VAN POR FUERA DEL PAQUETE ELECTORAL**

<b>ESTADO:</b>	<b>DISTRITO ELECTORAL FEDERAL:</b> <i>(Con número)</i>	<b>SECCIÓN:</b> <i>(Con número)</i>
----------------	---	--

**MARQUE ASÍ ●**

<b>CASILLA ESPECIAL:</b>
<input type="radio"/>

<b>SE PRESENTARON A VOTAR PERSONAS CON DISCAPACIDAD</b>	
SÍ <input type="radio"/>	NO <input type="radio"/>

**MARQUE ASÍ ●**

No.	SEXO		DISCAPACIDAD		VOTÓ CON EL APOYO DE :				NO SE REQUIRIÓ APOYO
	H	M	VISIBLE	OTRA	MAMPARA ESPECIAL	MATERIAL BRAILLE	PERSONA DE SU CONFIANZA	FUNCIONARIO DE CASILLA	
1	<input type="radio"/>	<input type="radio"/>	<input type="radio"/>	<input type="radio"/>	<input type="radio"/>	<input type="radio"/>	<input type="radio"/>	<input type="radio"/>	<input type="radio"/>
2	<input type="radio"/>	<input type="radio"/>	<input type="radio"/>	<input type="radio"/>	<input type="radio"/>	<input type="radio"/>	<input type="radio"/>	<input type="radio"/>	<input type="radio"/>
3	<input type="radio"/>	<input type="radio"/>	<input type="radio"/>	<input type="radio"/>	<input type="radio"/>	<input type="radio"/>	<input type="radio"/>	<input type="radio"/>	<input type="radio"/>
4	<input type="radio"/>	<input type="radio"/>	<input type="radio"/>	<input type="radio"/>	<input type="radio"/>	<input type="radio"/>	<input type="radio"/>	<input type="radio"/>	<input type="radio"/>
5	<input type="radio"/>	<input type="radio"/>	<input type="radio"/>	<input type="radio"/>	<input type="radio"/>	<input type="radio"/>	<input type="radio"/>	<input type="radio"/>	<input type="radio"/>
6	<input type="radio"/>	<input type="radio"/>	<input type="radio"/>	<input type="radio"/>	<input type="radio"/>	<input type="radio"/>	<input type="radio"/>	<input type="radio"/>	<input type="radio"/>
7	<input type="radio"/>	<input type="radio"/>	<input type="radio"/>	<input type="radio"/>	<input type="radio"/>	<input type="radio"/>	<input type="radio"/>	<input type="radio"/>	<input type="radio"/>
8	<input type="radio"/>	<input type="radio"/>	<input type="radio"/>	<input type="radio"/>	<input type="radio"/>	<input type="radio"/>	<input type="radio"/>	<input type="radio"/>	<input type="radio"/>
9	<input type="radio"/>	<input type="radio"/>	<input type="radio"/>	<input type="radio"/>	<input type="radio"/>	<input type="radio"/>	<input type="radio"/>	<input type="radio"/>	<input type="radio"/>
10	<input type="radio"/>	<input type="radio"/>	<input type="radio"/>	<input type="radio"/>	<input type="radio"/>	<input type="radio"/>	<input type="radio"/>	<input type="radio"/>	<input type="radio"/>
11	<input type="radio"/>	<input type="radio"/>	<input type="radio"/>	<input type="radio"/>	<input type="radio"/>	<input type="radio"/>	<input type="radio"/>	<input type="radio"/>	<input type="radio"/>
12	<input type="radio"/>	<input type="radio"/>	<input type="radio"/>	<input type="radio"/>	<input type="radio"/>	<input type="radio"/>	<input type="radio"/>	<input type="radio"/>	<input type="radio"/>
13	<input type="radio"/>	<input type="radio"/>	<input type="radio"/>	<input type="radio"/>	<input type="radio"/>	<input type="radio"/>	<input type="radio"/>	<input type="radio"/>	<input type="radio"/>
14	<input type="radio"/>	<input type="radio"/>	<input type="radio"/>	<input type="radio"/>	<input type="radio"/>	<input type="radio"/>	<input type="radio"/>	<input type="radio"/>	<input type="radio"/>
15	<input type="radio"/>	<input type="radio"/>	<input type="radio"/>	<input type="radio"/>	<input type="radio"/>	<input type="radio"/>	<input type="radio"/>	<input type="radio"/>	<input type="radio"/>

**NOMBRE Y FIRMA DE  
LA O EL SECRETARIO DE CASILLA**

**NOMBRE Y FIRMA DE  
LA O EL SEGUNDO ESCRUTADOR DE LA CASILLA**

\_\_\_\_\_

\_\_\_\_\_

**OBSERVACIONES:** \_\_\_\_\_

\_\_\_\_\_







# CUADERNILLO PARA HACER LAS OPERACIONES DE ESCRUTINIO Y CÓMPUTO DE CASILLA ESPECIAL

Este cuadernillo debe ser llenado por la o el primer secretario de mesa directiva de casilla.

Cuando termine de llenar los datos de este cuadernillo, inicie el llenado del Acta de escrutinio y cómputo de casilla especial de las Diputaciones Federales.

## ELECCIÓN PARA LAS DIPUTACIONES FEDERALES MAYORÍA RELATIVA

### 1 COPIE LOS DATOS DE IDENTIFICACIÓN DE LA CASILLA

ENTIDAD:  
 DISTRITO:  
 MUNICIPIO:  
 SECCIÓN:  
 CASILLA:

Conteste con lápiz. Llene los 4 espacios con número sin dejar lugares en blanco, por ejemplo: 0000, 0001, 0012, 1234.

### 2 BOLETAS SOBRAINTES DE LA ELECCIÓN PARA LAS DIPUTACIONES FEDERALES

- Con un bolígrafo de tinta negra, cancelar con dos rayas diagonales cada una de las boletas sobrantes no usadas.
- Contar las boletas canceladas y escribir la cantidad obtenida en este recuadro: -- -- ➔

### 3 PERSONAS QUE VOTARON POR LA ELECCIÓN PARA LAS DIPUTACIONES FEDERALES DE MAYORÍA RELATIVA

En caso de utilizar un equipo de cómputo con el Sistema de consulta en casillas especiales, obtener el total de personas que votaron por **DIPUTACIONES FEDERALES DE MAYORÍA RELATIVA**, anotar el resultado en el apartado 3 del acta y continuar con el llenado de este cuadernillo en el apartado 4 de resultados de la votación. En caso de no utilizar el equipo de cómputo, llevar a cabo el siguiente procedimiento:

- Contar a las personas que votaron por **DIPUTACIONES FEDERALES DE MAYORÍA RELATIVA** incluidas en el *Acta de las y los electores en tránsito para casillas especiales*:
  - ◆ Contar el total de personas que votaron anotadas en la primera hoja del *Acta de las y los electores en tránsito para casillas especiales*.
  - ◆ Anotar el resultado en la parte inferior de esa página.
  - ◆ Repetir esta operación en cada una de las páginas del *Acta de las y los electores en tránsito para casillas especiales*.
  - ◆ Sumar los totales que anotó en todas las páginas del *Acta de las y los electores en tránsito para casillas especiales*.
- Escribir el resultado del primer conteo de las personas que votaron por el principio de **mayoría relativa**: -- -- -- ➔
- Realizar un segundo conteo de las personas que votaron por el principio de **mayoría relativa** anotadas en el *Acta de las y los electores en tránsito para casillas especiales* y sumarlas de nuevo. -- -- -- ➔
- Si el resultado obtenido en los dos conteos es igual, escribir en el recuadro con la letra **A**: -- -- -- ➔

**Si los resultados de los dos conteos no son iguales, volver a contar las personas que votaron en el Acta de las y los electores en tránsito de casillas especiales hasta tener la seguridad de tener la cantidad correcta.**

#### DIPUTACIONES

Copie los datos de esta columna en el Acta de escrutinio y cómputo de casilla especial.

En caso de no contar con etiqueta, copie los datos de identificación de la casilla, en el apartado 1 del acta.

--	--	--	--

Copie esta cantidad en el apartado 2 del acta.

1er CONTEO

--	--	--	--

2do CONTEO

--	--	--	--

A

--	--	--	--

Copie esta cantidad en el apartado 3 del acta.

- Extraer los votos de la urna de **DIPUTACIONES FEDERALES DE MAYORÍA RELATIVA**, clasificarlos en dos grupos, los que tienen una sola marca, y los que tienen dos o más marcas. Posteriormente agruparlos en montoncitos.
- Utilizar la **Guía de apoyo para la clasificación de los votos** para clasificar los votos con una sola marca para partidos políticos y candidaturas independientes; y los **Clasificadores de votos** para clasificar los votos para candidaturas no registradas y votos nulos, así como los votos con dos o más marcas (coalición).
- Anotar las cantidades en los espacios correspondientes para ambos casos y copiar estas cantidades en la **COLUMNA 1** del **Cuadro de resultados**.

## 4 RESULTADOS DE LA VOTACIÓN DE LA ELECCIÓN PARA LAS DIPUTACIONES FEDERALES DE MAYORÍA RELATIVA

Anotar las cantidades de la **Guía de apoyo para la clasificación de los votos** y de los **Clasificadores de los votos** en la **COLUMNA 1**. Esperar a que se extraigan los votos de las urnas de las demás elecciones y, en caso de encontrar de **DIPUTACIONES FEDERALES DE MAYORÍA RELATIVA** en otras urnas, anotarlos en la **COLUMNA 2** y sumar el total de votos en la **COLUMNA 3**.

- Votos de cada partido político:

- Votos para candidaturas independientes:

- Votos para los partidos políticos en coalición:  
En caso de que alguna de las combinaciones de la coalición no hubiera obtenido votos, anote "000".

- Votos para candidaturas no registradas:

- Votos nulos:

- Sumar todos los votos de los partidos políticos, de candidaturas independientes, de coalición, candidaturas no registradas y los votos nulos, y anotar el resultado:

CUADRO DE RESULTADOS DE DIPUTACIONES FEDERALES DE MAYORÍA RELATIVA			
	COLUMNA 1 Votos sacados de la urna de Diputaciones MR + Escriba con número	COLUMNA 2 Votos encontrados en otras urnas = Escriba con número	COLUMNA 3 Total de votos = Escriba con número
Partido			
	<input type="text"/>	<input type="text"/>	<input type="text"/>
	<input type="text"/>	<input type="text"/>	<input type="text"/>
	<input type="text"/>	<input type="text"/>	<input type="text"/>
	<input type="text"/>	<input type="text"/>	<input type="text"/>
	<input type="text"/>	<input type="text"/>	<input type="text"/>
	<input type="text"/>	<input type="text"/>	<input type="text"/>
	<input type="text"/>	<input type="text"/>	<input type="text"/>
	<input type="text"/>	<input type="text"/>	<input type="text"/>
	<input type="text"/>	<input type="text"/>	<input type="text"/>
	<input type="text"/>	<input type="text"/>	<input type="text"/>
<b>CANDIDATURAS INDEPENDIENTES</b>			
	<input type="text"/>	<input type="text"/>	<input type="text"/>
	<input type="text"/>	<input type="text"/>	<input type="text"/>
<b>COALICIÓN UNO - DOS - TRES</b>			
	<input type="text"/>	<input type="text"/>	<input type="text"/>
	<input type="text"/>	<input type="text"/>	<input type="text"/>
	<input type="text"/>	<input type="text"/>	<input type="text"/>
	<input type="text"/>	<input type="text"/>	<input type="text"/>
<b>CANDIDATURAS NO REGISTRADAS</b>			
CANDIDATOS/AS NO REGISTRADOS/AS	<input type="text"/>	<input type="text"/>	<input type="text"/>
<b>VOTOS NULOS</b>			
VOTOS NULOS	<input type="text"/>	<input type="text"/>	<input type="text"/>
<b>TOTAL</b>	<input type="text"/>	<input type="text"/>	<input type="text"/>

Si NO encuentra votos de Diputaciones Federales en otras urnas, cancele la **COLUMNA 2** y la **COLUMNA 3** con dos líneas diagonales

Copie las cantidades de la **COLUMNA 3** en el apartado 4 del acta. En caso de que las **COLUMNAS 2 y 3** sean canceladas, las cantidades deben ser tomadas de la **COLUMNA 1**

Firma  
Presidente/a  
de Mesa  
Directiva de  
Casilla

Firma  
Secretario/a  
de Mesa  
Directiva de  
Casilla

2

5



### TOTAL DE VOTOS DE LA ELECCIÓN PARA LAS DIPUTACIONES FEDERALES DE MAYORÍA RELATIVA SACADOS DE TODAS LAS URNAS

Cuente los votos de **DIPUTACIONES FEDERALES** sacados de todas las urnas y escriba el resultado en el recuadro **B**.

6



### COMPARATIVO DEL TOTAL DE PERSONAS QUE VOTARON Y EL TOTAL DE VOTOS DE DIPUTACIONES FEDERALES DE MAYORÍA RELATIVA SACADOS DE LAS URNAS

¿Son iguales las cantidades anotadas en los recuadros **A** de la primera página y **B**?

7



### COMPARATIVO DEL TOTAL DE VOTOS DE DIPUTACIONES FEDERALES DE MAYORÍA RELATIVA SACADOS DE LAS URNAS Y EL TOTAL DE RESULTADOS DE LA VOTACIÓN

¿Son iguales las cantidades anotadas en el recuadro **B** y el **TOTAL** de la votación?

#### DIPUTACIONES

Copie los datos de esta columna en el Acta de escrutinio y cómputo de casilla especial.

0	0	0	0	0
<b>B</b>				

Copie esta cantidad en el apartado 5 del acta.

SÍ  NO Anote esta respuesta en el apartado 6 del acta.  
(Marque con "X")

SÍ  NO Anote esta respuesta en el apartado 7 del acta.  
(Marque con "X")

**CONTINÚE EL LLENADO DEL APARTADO DE REPRESENTACIÓN PROPORCIONAL SIGUIENDO LAS INDICACIONES DE ESTE CUADERNILLO.**

## ELECCIÓN PARA LAS DIPUTACIONES FEDERALES REPRESENTACIÓN PROPORCIONAL

2



### BOLETAS SOBRAINTES DE LA ELECCIÓN PARA LAS DIPUTACIONES FEDERALES

a. Copiar el total de **boletas sobrantes** de **DIPUTACIONES FEDERALES** que escribió en la **página 1** de este cuadernillo:

3



### PERSONAS QUE VOTARON POR LA ELECCIÓN PARA LAS DIPUTACIONES FEDERALES DE REPRESENTACIÓN PROPORCIONAL

En caso de utilizar un equipo de cómputo con el **Sistema de consulta en casillas especiales**, obtener el total de personas que votaron por **DIPUTACIONES FEDERALES DE REPRESENTACIÓN PROPORCIONAL**, anotar el resultado en el apartado 3 del acta y continuar con el llenado de este cuadernillo en el apartado 4 de resultados de la votación. En caso de no utilizar el equipo de cómputo, llevar a cabo el siguiente procedimiento:

a. Contar a las personas que votaron por **DIPUTACIONES FEDERALES DE REPRESENTACIÓN PROPORCIONAL** incluidas en el *Acta de las y los electores en tránsito para casillas especiales* de la siguiente manera:

- ◆ Contar el total de personas que votaron anotadas en la primera hoja del *Acta de las y los electores en tránsito para casillas especiales*.
- ◆ Anotar el resultado en la parte inferior de esa página.
- ◆ Repetir esta operación en cada una de las páginas del *Acta de las y los electores en tránsito para casillas especiales*.
- ◆ Sumar los totales que anotó en todas las páginas del *Acta de las y los electores en tránsito para casillas especiales*.

b. Escribir el resultado del primer conteo de las personas que votaron por el principio de **representación proporcional**:

c. Realizar un segundo conteo de las personas que votaron por el principio de **representación proporcional** anotadas en el *Acta de las y los electores en tránsito para casillas especiales* y sumarlas de nuevo.

e. Si el resultado obtenido en los dos conteos es igual, escribir en el recuadro con la letra **A**:

**Si los resultados de los dos conteos no son iguales, volver a contar las personas que votaron en el Acta de las y los electores en tránsito de casillas especiales hasta tener la seguridad de tener la cantidad correcta.**

#### DIPUTACIONES

Copie los datos de esta columna en el Acta de escrutinio y cómputo de casilla especial.

0	0	0	0	0
---	---	---	---	---

Copie esta cantidad en el apartado 2 del acta.

1er CONTEO				
0	0	0	0	0

2do CONTEO				
0	0	0	0	0

0	0	0	0	0
<b>A</b>				

Copie esta cantidad en el apartado 3 del acta.

3

- Extraer los votos de la urna de **DIPUTACIONES FEDERALES** con el sello de **REPRESENTACIÓN PROPORCIONAL**, clasificarlos en dos grupos, los que tienen una sola marca, y los que tienen dos o más marcas. Posteriormente agruparlos en montoncitos.
- Utilizar la **Guía de apoyo para la clasificación de los votos** para clasificar los votos con una sola marca para partidos políticos; y los **Clasificadores de votos** para clasificar los votos para candidaturas no registradas y votos nulos.
- Anotar las cantidades en los espacios correspondientes para ambos casos y copiar estas cantidades en la **COLUMNA 1** del **Cuadro de resultados**.

## 4



### RESULTADOS DE LA VOTACIÓN DE LA ELECCIÓN PARA LAS DIPUTACIONES FEDERALES DE REPRESENTACIÓN PROPORCIONAL

Anotar las cantidades de la **Guía de apoyo para la clasificación de los votos** y de los **Clasificadores de los votos** en la **COLUMNA 1**. Esperar a que se extraigan los votos de las urnas de las demás elecciones y en caso de encontrar de **DIPUTACIONES FEDERALES DE REPRESENTACIÓN PROPORCIONAL** en otras urnas, anotarlos en la **COLUMNA 2** y sumar el total de votos en la **COLUMNA 3**.

-Votos de cada partido político:

-Votos para candidaturas no registradas:

-Votos nulos:

- Sumar todos los votos de los partidos políticos, de candidaturas no registradas y los votos nulos, y anotar el resultado:

CUADRO DE RESULTADOS DE DIPUTACIONES FEDERALES DE REPRESENTACIÓN PROPORCIONAL			
	COLUMNA 1 Votos sacados de la urna de Diputaciones RP <b>+</b> <i>(Escriba con número)</i>	COLUMNA 2 Votos encontrados en otras urnas <b>+</b> <i>(Escriba con número)</i>	COLUMNA 3 <b>=</b> Total de votos <i>(Escriba con número)</i>
Partido			
	<input type="text"/>	<input type="text"/>	<input type="text"/>
	<input type="text"/>	<input type="text"/>	<input type="text"/>
	<input type="text"/>	<input type="text"/>	<input type="text"/>
	<input type="text"/>	<input type="text"/>	<input type="text"/>
	<input type="text"/>	<input type="text"/>	<input type="text"/>
	<input type="text"/>	<input type="text"/>	<input type="text"/>
	<input type="text"/>	<input type="text"/>	<input type="text"/>
	<input type="text"/>	<input type="text"/>	<input type="text"/>
	<input type="text"/>	<input type="text"/>	<input type="text"/>
<b>CANDIDATURAS NO REGISTRADAS</b>			
CANDIDATOS/AS NO REGISTRADOS/AS	<input type="text"/>	<input type="text"/>	<input type="text"/>
<b>VOTOS NULOS</b>			
VOTOS NULOS	<input type="text"/>	<input type="text"/>	<input type="text"/>
<b>TOTAL</b>	<input type="text"/>	<input type="text"/>	<input type="text"/>

Si NO encuentra votos de Diputaciones Federales en otras urnas, cancele la **COLUMNA 2** y la **COLUMNA 3** con dos líneas diagonales

Copie las cantidades de la **COLUMNA 3** en el apartado 4 del acta. En caso de que las **COLUMNAS 2 y 3** sean canceladas, las cantidades deben ser tomadas de la **COLUMNA 1**

**5****TOTAL DE VOTOS DE LA ELECCIÓN PARA LAS DIPUTACIONES FEDERALES DE REPRESENTACIÓN PROPORCIONAL SACADOS DE LAS URNAS**

Cuente los votos de **DIPUTACIONES FEDERALES DE REPRESENTACIÓN PROPORCIONAL** sacados de todas las urnas y escriba el resultado en el recuadro **B**.

**DIPUTACIONES**

Copie los datos de esta columna en el Acta de escrutinio y cómputo de casilla especial.

<b>B</b>					

Copie esta cantidad en el apartado **5** del acta.

**6****COMPARATIVO DEL TOTAL DE PERSONAS QUE VOTARON Y EL TOTAL DE VOTOS DE DIPUTACIONES FEDERALES DE REPRESENTACIÓN PROPORCIONAL SACADOS DE LAS URNAS**

¿Son iguales las cantidades anotadas en los recuadros **A** de la primera página y **B**? →

<input type="checkbox"/> SÍ	<input type="checkbox"/> NO
-----------------------------	-----------------------------

(Marque con "X")

Anote esta respuesta en el apartado **6** del acta.

**7****COMPARATIVO DEL TOTAL DE VOTOS DE DIPUTACIONES FEDERALES DE REPRESENTACIÓN PROPORCIONAL SACADOS DE LAS URNAS Y EL TOTAL DE RESULTADOS DE LA VOTACIÓN**

¿Son iguales las cantidades anotadas en el recuadro **B** y el **TOTAL** de la votación? →

<input type="checkbox"/> SÍ	<input type="checkbox"/> NO
-----------------------------	-----------------------------

(Marque con "X")

Anote esta respuesta en el apartado **7** del acta.

**AL CONCLUIR EL LLENADO DEL CUADERNILLO, INICIE EL LLENADO DEL ACTA DE ESCRUTINIO Y CÓMPUTO SIGUIENDO LAS INDICACIONES DE ESTE CUADERNILLO.**

**DESTINO: INTRODUZCA EL CUADERNILLO PARA HACER LAS OPERACIONES DE ESCRUTINIO Y CÓMPUTO DE CASILLA EN EL EXPEDIENTE DE CASILLA ESPECIAL DE LA ELECCIÓN PARA LAS DIPUTACIONES FEDERALES.**





# CUADERNILLO PARA HACER LAS OPERACIONES DE ESCRUTINIO Y CÓMPUTO DE CASILLA ESPECIAL

1 ELECCIÓN PARA LA GUBERNATURA

2 ELECCIÓN PARA LAS DIPUTACIONES LOCALES  
MAYORÍA RELATIVA Y REPRESENTACIÓN PROPORCIONAL

3 ELECCIÓN PARA EL AYUNTAMIENTO

Este cuadernillo debe ser llenado por la o el segundo secretario de mesa directiva de casilla. Cuando termine de llenar los datos de este cuadernillo, inicie el llenado del Acta de escrutinio y cómputo de casilla especial de cada elección.

## 1 COPIE LOS DATOS DE IDENTIFICACIÓN DE LA CASILLA

ENTIDAD:  
DISTRITO:  
MUNICIPIO:  
SECCIÓN:  
CASILLA:

En caso de no contar con etiqueta, copie los datos de identificación de la casilla en el apartado 1 del acta.

Conteste con lápiz. Llene los 4 espacios con número sin dejar lugares en blanco, por ejemplo: 0000, 0001, 0012, 1234.

## ELECCIÓN PARA LA GUBERNATURA

### 2 BOLETAS SOBRAINTES DE LA ELECCIÓN PARA LA GUBERNATURA

- Con un bolígrafo de tinta negra, cancelar con dos rayas diagonales cada una de las boletas sobrantes no usadas.
- Contar las boletas canceladas y escribir la cantidad obtenida en este recuadro: -- -- >

#### GUBERNATURA

Copie los datos de esta columna en el Acta de escrutinio y cómputo de casilla especial.

--	--	--	--

Copie esta cantidad en el apartado 2 del acta.

### 3 PERSONAS QUE VOTARON POR LA ELECCIÓN PARA LA GUBERNATURA

En caso de utilizar un equipo de cómputo con el Sistema de consulta en casillas especiales, obtener el total de personas que votaron por GUBERNATURA, anotar el resultado en el apartado 3 del acta y continuar con el llenado de este cuadernillo en el apartado 4 de resultados de la votación. En caso de no utilizar el equipo de cómputo, llevar a cabo el siguiente procedimiento:

- Contar a las personas que votaron incluidas en el Acta de las y los electores en tránsito para casillas especiales:
  - ◆ Contar el total de personas que votaron anotadas en la primera hoja del Acta de las y los electores en tránsito para casillas especiales
  - ◆ Anotar el resultado en la parte inferior de esa página.
  - ◆ Repetir esta operación en cada una de las páginas del Acta de las y los electores en tránsito para casillas especiales.
  - ◆ Sumar los totales que anotó en todas las páginas del Acta de las y los electores en tránsito para casillas especiales.
- Escribir el resultado del primer conteo de las personas que votaron por el principio de mayoría relativa: -- -- -- -- >
- Realizar un segundo conteo de las personas que votaron por el principio de mayoría relativa anotadas en el Acta de las y los electores en tránsito para casillas especiales y sumarlas de nuevo. -- -- -- -- >
- Si el resultado obtenido en los dos conteos es igual, escribir en el recuadro con la letra A: -- -- -- -- >

1er CONTEO

2do CONTEO

A
---

Copie esta cantidad en el apartado 3 del acta.

Si los resultados de los dos conteos no son iguales, volver a contar las personas que votaron en el Acta de las y los electores en tránsito de casillas especiales hasta tener la seguridad de tener la cantidad correcta.

- Extraer los votos de la urna de **GUBERNATURA**, clasificarlos en dos grupos, los que tienen una sola marca, y los que tienen dos o más marcas. Posteriormente agruparlos en montoncitos.
- Utilizar la **Guía de apoyo para la clasificación de los votos** para clasificar los votos con una marca para partidos políticos y candidaturas independientes; y los **Clasificadores de votos** para clasificar los votos para candidaturas no registradas y votos nulos, así como los votos con dos o más marcas (coalición).
- Anotar las cantidades en los espacios correspondientes para ambos casos y copiar estas cantidades en la **COLUMNA 1** del **Cuadro de resultados**.

## 4 RESULTADOS DE LA VOTACIÓN DE LA ELECCIÓN PARA LA GUBERNATURA

Anotar las cantidades de la **Guía de apoyo para la clasificación de los votos** y de los **Clasificadores de los votos** en la **COLUMNA 1**. Esperar a que se extraigan los votos de las urnas de las demás elecciones y, en caso de encontrar de **GUBERNATURA** en otras urnas, anotarlos en la **COLUMNA 2** y sumar el total de votos en la **COLUMNA 3**.

- Votos de cada partido político:

- Votos para candidaturas independientes:

- Votos para los partidos políticos en coalición:  
En caso de que alguna de las combinaciones de la coalición no hubiera obtenido votos, anote "000".

- Votos para candidaturas no registradas:

- Votos nulos:

- Sumar todos los votos de los partidos políticos, de candidaturas independientes, de coalición, candidaturas no registradas y los votos nulos, y anotar el resultado:

CUADRO DE RESULTADOS DE GUBERNATURA			
	COLUMNA 1 Votos sacados de la urna de Gubernatura + Escriba con número	COLUMNA 2 Votos encontrados en otras urnas + Escriba con número	COLUMNA 3 = Total de votos = Escriba con número
Partido			
	<input type="text"/>	<input type="text"/>	<input type="text"/>
	<input type="text"/>	<input type="text"/>	<input type="text"/>
	<input type="text"/>	<input type="text"/>	<input type="text"/>
	<input type="text"/>	<input type="text"/>	<input type="text"/>
	<input type="text"/>	<input type="text"/>	<input type="text"/>
	<input type="text"/>	<input type="text"/>	<input type="text"/>
	<input type="text"/>	<input type="text"/>	<input type="text"/>
	<input type="text"/>	<input type="text"/>	<input type="text"/>
	<input type="text"/>	<input type="text"/>	<input type="text"/>
	<input type="text"/>	<input type="text"/>	<input type="text"/>
<b>CANDIDATURAS INDEPENDIENTES</b>			
	<input type="text"/>	<input type="text"/>	<input type="text"/>
	<input type="text"/>	<input type="text"/>	<input type="text"/>
<b>COALICIÓN UNO - DOS - TRES</b>			
	<input type="text"/>	<input type="text"/>	<input type="text"/>
	<input type="text"/>	<input type="text"/>	<input type="text"/>
	<input type="text"/>	<input type="text"/>	<input type="text"/>
	<input type="text"/>	<input type="text"/>	<input type="text"/>
<b>CANDIDATURAS NO REGISTRADAS</b>			
CANDIDATOS/AS NO REGISTRADOS/AS	<input type="text"/>	<input type="text"/>	<input type="text"/>
<b>VOTOS NULOS</b>			
VOTOS NULOS	<input type="text"/>	<input type="text"/>	<input type="text"/>
<b>TOTAL</b>	<input type="text"/>	<input type="text"/>	<input type="text"/>

Si NO encuentra votos de Gubernatura en otras urnas, cancele la **COLUMNA 2** y la **COLUMNA 3** con dos líneas diagonales.

Copie las cantidades de la **COLUMNA 3** en el apartado 4 del acta. En caso de que las **COLUMNAS 2 y 3** sean canceladas, las cantidades deben ser tomadas de la **COLUMNA 1**.

Firma  
Presidente/a  
de Mesa  
Directiva de  
Casilla

Firma  
Secretario/a  
de Mesa  
Directiva de  
Casilla

**5****TOTAL DE VOTOS DE LA ELECCIÓN PARA LA GUBERNATURA SACADOS DE TODAS LAS URNAS**

Cuente los votos de **GUBERNATURA** sacados de todas las urnas y escriba el resultado en el recuadro **B**.

**6****COMPARATIVO DEL TOTAL DE PERSONAS QUE VOTARON Y EL TOTAL DE VOTOS DE GUBERNATURA SACADOS DE LAS URNAS**

¿Son iguales las cantidades anotadas en los recuadros **A** de la primera página y **B**?

**7****COMPARATIVO DEL TOTAL DE VOTOS DE GUBERNATURA SACADOS DE LAS URNAS Y EL TOTAL DE RESULTADOS DE LA VOTACIÓN**

¿Son iguales las cantidades anotadas en el recuadro **B** y el **TOTAL** de la votación?

**GUBERNATURA**

Copie los datos de esta columna en el Acta de escrutinio y cómputo de casilla especial.

<b>B</b>				

Copie esta cantidad en el apartado **5** del acta.

<b>SÍ</b>	<b>NO</b>
-----------	-----------

(Marque con "X")

Anote esta respuesta en el apartado **6** del acta.

<b>SÍ</b>	<b>NO</b>
-----------	-----------

(Marque con "X")

Anote esta respuesta en el apartado **7** del acta.

**ELECCIÓN PARA LAS DIPUTACIONES LOCALES MAYORÍA RELATIVA****2****BOLETAS SOBRANTES DE LA ELECCIÓN PARA LAS DIPUTACIONES LOCALES**

- Por medio de dos rayas diagonales con una pluma negra cancelar las boletas sobrantes que no se utilizaron.
- Contar las boletas canceladas y escribir la cantidad obtenida en este recuadro: --

**3****PERSONAS QUE VOTARON POR LA ELECCIÓN PARA LAS DIPUTACIONES LOCALES DE MAYORÍA RELATIVA**

En caso de utilizar un equipo de cómputo con el **Sistema de consulta en casillas especiales**, obtener el total de personas que votaron por **DIPUTACIONES LOCALES DE MAYORÍA RELATIVA**, anotar el resultado en el apartado **3** del acta y continuar con el llenado de este cuadernillo en el apartado **4** de resultados de la votación. En caso de no utilizar el equipo de cómputo, llevar a cabo el siguiente procedimiento:

- Contar a las personas que votaron por **DIPUTACIONES LOCALES DE MAYORÍA RELATIVA** incluidas en el *Acta de las y los electores en tránsito para casillas especiales*:
  - ◆ Contar el total de personas que votaron anotadas en la primera hoja del *Acta de las y los electores en tránsito para casillas especiales*.
  - ◆ Anotar el resultado en la parte inferior de esa página.
  - ◆ Repetir esta operación en cada una de las páginas del *Acta de las y los electores en tránsito para casillas especiales*.
  - ◆ Sumar los totales que anotó en todas las páginas del *Acta de las y los electores en tránsito para casillas especiales*.
- Escribir el resultado del primer conteo de las personas que votaron por el principio de **mayoría relativa**: --
- Realizar un segundo conteo de las personas que votaron por el principio de **mayoría relativa** anotadas en el *Acta de las y los electores en tránsito para casillas especiales* y sumarlas de nuevo. --
- Si el resultado obtenido en los dos conteos es igual, escribir en el recuadro con la letra **A**: --

**Si los resultados de los dos conteos no son iguales, volver a contar las personas que votaron en el Acta de las y los electores en tránsito de casillas especiales hasta tener la seguridad de tener la cantidad correcta.**

**DIPUTACIONES LOCALES**

Copie los datos de esta columna en el Acta de escrutinio y cómputo de casilla especial.

--	--	--	--	--

Copie esta cantidad en el apartado **2** del acta.

1er CONTEO				

2do CONTEO				

<b>A</b>				

Copie esta cantidad en el apartado **3** del acta.

**3**

- Extraer los votos de la urna de **DIPUTACIONES LOCALES DE MAYORÍA RELATIVA**, clasificarlos en dos grupos, los que tienen una sola marca, y los que tienen dos o más marcas. Posteriormente agruparlos en montoncitos.
- Utilizar la **Guía de apoyo para la clasificación de los votos** para clasificar los votos con una marca para partidos políticos y candidaturas independientes; y los **Clasificadores de votos** para clasificar los votos para candidaturas no registradas y votos nulos, así como los votos con dos o más marcas (coalición).
- Anotar las cantidades en los espacios correspondientes para ambos casos y copiar estas cantidades en la **COLUMNA 1** del **Cuadro de resultados**.

## 4

### RESULTADOS DE LA VOTACIÓN DE LA ELECCIÓN PARA LAS DIPUTACIONES LOCALES DE MAYORÍA RELATIVA

Anotar las cantidades de la **Guía de apoyo para la clasificación de los votos** y de los **Clasificadores de los votos** en la **COLUMNA 1**. Esperar a que se extraigan los votos de las urnas de las demás elecciones y en caso de encontrar de **DIPUTACIONES LOCALES DE MAYORÍA RELATIVA** en otras urnas, anotarlos en la **COLUMNA 2** y sumar el total de votos en la **COLUMNA 3**.

- Votos de cada partido político:

- Votos para candidaturas independientes:

- Votos para los partidos políticos en coalición:  
**En caso de que alguna de las combinaciones de la coalición no hubiera obtenido votos, anote "000".**

- Votos para candidaturas no registradas:

- Votos nulos:

- Sumar todos los votos de los partidos políticos, de candidaturas independientes, de coalición, candidaturas no registradas y los votos nulos, y anotar el resultado:

CUADRO DE RESULTADOS DE DIPUTACIONES LOCALES DE MAYORÍA RELATIVA			
	COLUMNA 1 Votos sacados de la urna de Diputaciones Locales <i>Escriba con número</i>	COLUMNA 2 Votos encontrados en otras urnas <i>Escriba con número</i>	COLUMNA 3 Total de votos <i>Escriba con número</i>
Partido			
CANDIDATURAS INDEPENDIENTES			
COALICIÓN UNO - DOS - TRES			
CANDIDATURAS NO REGISTRADAS			
CANDIDATOS/AS NO REGISTRADOS/AS			
VOTOS NULOS			
VOTOS NULOS			
<b>TOTAL</b>			

Si NO encuentra votos de Diputaciones Locales en otras urnas, cancele la **COLUMNA 2** y la **COLUMNA 3** con dos líneas diagonales.

Copie las cantidades de la **COLUMNA 3** en el apartado 4 del acta. En caso de que las **COLUMNAS 2 y 3** sean canceladas, las cantidades deben ser tomadas de la **COLUMNA 1**.

## 5 TOTAL DE VOTOS DE LA ELECCIÓN PARA LAS DIPUTACIONES LOCALES DE MAYORÍA RELATIVA SACADOS DE TODAS LAS URNAS

Cuente los votos de **DIPUTACIONES LOCALES DE MAYORÍA RELATIVA** sacados de todas las urnas y escriba el resultado en el recuadro **B**.

## 6 COMPARATIVO DEL TOTAL DE PERSONAS QUE VOTARON Y EL TOTAL DE VOTOS DE DIPUTACIONES LOCALES DE MAYORÍA RELATIVA SACADOS DE LAS URNAS

¿Son iguales las cantidades anotadas en los recuadros **A** de la primera página y **B**? →

## 7 COMPARATIVO DEL TOTAL DE VOTOS DE DIPUTACIONES LOCALES DE MAYORÍA RELATIVA SACADOS DE LAS URNAS Y EL TOTAL DE RESULTADOS DE LA VOTACIÓN

¿Son iguales las cantidades anotadas en el recuadro **B** y el **TOTAL** de la votación? →

### DIPUTACIONES LOCALES

Copie los datos de esta columna en el Acta de escrutinio y cómputo de casilla especial.

<b>B</b>					

Copie esta cantidad en el apartado **5** del acta.

<input type="checkbox"/>	<input type="checkbox"/>
SÍ	NO

(Marque con "X")

Anote esta respuesta en el apartado **6** del acta.

<input type="checkbox"/>	<input type="checkbox"/>
SÍ	NO

(Marque con "X")

Anote esta respuesta en el apartado **7** del acta.

## ELECCIÓN PARA LAS DIPUTACIONES LOCALES REPRESENTACIÓN PROPORCIONAL

### 2 BOLETAS SOBRANTES DE LA ELECCIÓN PARA LAS DIPUTACIONES LOCALES

- Por medio de dos rayas diagonales con una pluma negra cancelar las boletas sobrantes que no se utilizaron.
- Contar las boletas canceladas y escribir la cantidad obtenida en este recuadro: -- →

### 3 PERSONAS QUE VOTARON POR LA ELECCIÓN PARA LAS DIPUTACIONES LOCALES DE REPRESENTACIÓN PROPORCIONAL

En caso de utilizar un equipo de cómputo con el Sistema de consulta en casillas especiales, obtener el total de personas que votaron por **DIPUTACIONES LOCALES DE REPRESENTACIÓN PROPORCIONAL**, anotar el resultado en el apartado **3** del acta y continuar con el llenado de este cuadernillo en el apartado **4** de resultados de la votación. En caso de no utilizar el equipo de cómputo, llevar a cabo el siguiente procedimiento:

- Contar a las personas que votaron por **DIPUTACIONES LOCALES DE REPRESENTACIÓN PROPORCIONAL** incluidas en el Acta de las y los electores en tránsito para casillas especiales:
  - ◆ Contar el total de personas que votaron anotadas en la primera hoja del Acta de las y los electores en tránsito para casillas especiales.
  - ◆ Anotar el resultado en la parte inferior de esa página.
  - ◆ Repetir esta operación en cada una de las páginas del Acta de las y los electores en tránsito para casillas especiales.
  - ◆ Sumar los totales que anotó en todas las páginas del Acta de las y los electores en tránsito para casillas especiales.
- Escribir el resultado del primer conteo de las personas que votaron por el principio de **representación proporcional**: -- →
- Realizar un segundo conteo de las personas que votaron por el principio de **representación proporcional** anotadas en el Acta de las y los electores en tránsito para casillas especiales y sumarlas de nuevo. -- →
- Si el resultado obtenido en los dos conteos es igual, escribir en el recuadro con la letra **A**: -- →

### DIPUTACIONES LOCALES

Copie los datos de esta columna en al Acta de escrutinio y cómputo de casilla especial.

--	--	--	--	--	--

Copie esta cantidad en el apartado **2** del acta.

1er CONTEO					

2do CONTEO					

<b>A</b>					

Copie esta cantidad en el apartado **3** del acta.

- Extraer los votos de la urna de **DIPUTACIONES LOCALES** con el sello de **REPRESENTACIÓN PROPORCIONAL**, clasificarlos en dos grupos, los que tienen una sola marca, y los que tienen dos o más marcas. Posteriormente agruparlos en montoncitos.
- Utilizar la **Guía de apoyo para la clasificación de los votos** para clasificar los votos con una marca para partidos políticos; y los **Clasificadores de votos** para clasificar los votos para candidaturas no registradas y votos nulos.
- Anotar las cantidades en los espacios correspondientes para ambos casos y copiar estas cantidades en la **COLUMNA 1** del **Cuadro de resultados**.

#### 4 RESULTADOS DE LA VOTACIÓN DE LA ELECCIÓN PARA LAS DIPUTACIONES LOCALES DE REPRESENTACIÓN PROPORCIONAL

Anotar las cantidades de la **Guía de apoyo para la clasificación de los votos** y de los **Clasificadores de los votos** en la **COLUMNA 1**. Esperar a que se extraigan los votos de las urnas de las demás elecciones y en caso de encontrar de **DIPUTACIONES LOCALES DE REPRESENTACIÓN PROPORCIONAL** en otras urnas, anotarlos en la **COLUMNA 2** y sumar el total de votos en la **COLUMNA 3**.

- Votos de cada partido político:

- Votos para candidaturas independientes:

- Votos para los partidos políticos en coalición:  
**En caso de que alguna de las combinaciones de la coalición no hubiera obtenido votos, anote "000".**

- Votos para candidaturas no registradas:

- Votos nulos:

- Sumar todos los votos de los partidos políticos, de candidaturas independientes, de coalición, candidaturas no registradas y los votos nulos, y anotar el resultado:

CUADRO DE RESULTADOS DE DIPUTACIONES LOCALES DE REPRESENTACIÓN PROPORCIONAL			
	COLUMNA 1 Votos sacados de la urna de Diputaciones Locales <i>Escriba con número</i>	COLUMNA 2 Votos encontrados en otras urnas <i>Escriba con número</i>	COLUMNA 3 Total de votos <i>Escriba con número</i>
Partido			
<b>CANDIDATURAS INDEPENDIENTES</b>			
<b>COALICIÓN UNO - DOS - TRES</b>			
<b>CANDIDATURAS NO REGISTRADAS</b>			
CANDIDATOS/AS NO REGISTRADOS/AS			
<b>VOTOS NULOS</b>			
VOTOS NULOS			
<b>TOTAL</b>			

Si NO encuentra votos de Diputaciones Locales en otras urnas, cancele la **COLUMNA 2** y la **COLUMNA 3** con dos líneas diagonales.

Copie las cantidades de la **COLUMNA 3** en el apartado 4 del acta. En caso de que las **COLUMNAS 2 y 3** sean canceladas, las cantidades deben ser tomadas de la **COLUMNA 1**.

6



- Extraer los votos de la urna de **AYUNTAMIENTO**, clasificarlos en dos grupos, los que tienen una sola marca, y los que tienen dos o más marcas. Posteriormente agruparlos en montoncitos.
- Utilizar la **Guía de apoyo para la clasificación de los votos** para clasificar los votos con una marca para partidos políticos y candidaturas independientes; y los **Clasificadores de votos** para clasificar los votos con dos o más marcas (coalición), votos para candidaturas no registradas y votos nulos.
- Anotar las cantidades en los espacios correspondientes para ambos casos y copiar estas cantidades en la **COLUMNA 1** del **Cuadro de resultados**.

## 4

### RESULTADOS DE LA VOTACIÓN DE LA ELECCIÓN PARA EL AYUNTAMIENTO

Anotar las cantidades de la **Guía de apoyo para la clasificación de los votos** y de los **Clasificadores de los votos** en la **COLUMNA 1**. Esperar a que se extraigan los votos de las urnas de las demás elecciones y en caso de encontrar de **AYUNTAMIENTO** en otras urnas, anotarlos en la **COLUMNA 2** y sumar el total de votos en la **COLUMNA 3**.

- Votos de cada partido político:

- Votos para candidaturas independientes:

- Votos para los partidos políticos en coalición:  
**En caso de que alguna de las combinaciones de la coalición no hubiera obtenido votos, anote "000"**.

- Votos para candidaturas no registradas:

- Votos nulos:

- Sumar todos los votos de los partidos políticos, de candidaturas independientes, de coalición, candidaturas no registradas y los votos nulos, y anotar el resultado:

CUADRO DE RESULTADOS DE AYUNTAMIENTO			
	COLUMNA 1 Votos sacados de la urna de Ayuntamiento <i>Escriba con número</i>	COLUMNA 2 Votos encontrados en otras urnas <i>Escriba con número</i>	COLUMNA 3 Total de votos <i>Escriba con número</i>
Partido			
CANDIDATURAS INDEPENDIENTES			
COALICIÓN UNO - DOS - TRES			
CANDIDATURAS NO REGISTRADAS			
CANDIDATOS/AS NO REGISTRADOS/AS			
VOTOS NULOS			
VOTOS NULOS			
<b>TOTAL</b>			

Si NO encuentra votos de Ayuntamiento en otras urnas, cancele la **COLUMNA 2** y la **COLUMNA 3** con dos líneas diagonales.

Copie las cantidades de la **COLUMNA 3** en el apartado 4 del acta. En caso de que las **COLUMNAS 2 y 3** sean canceladas, las cantidades deben ser tomadas de la **COLUMNA 1**.



**5**  **TOTAL DE VOTOS DE LA ELECCIÓN PARA EL AYUNTAMIENTO SACADOS DE TODAS LAS URNAS**

Cuenta los votos de **AYUNTAMIENTO** sacados de todas las urnas y escriba el resultado en el recuadro **B**.

**6**  **COMPARATIVO DEL TOTAL DE PERSONAS QUE VOTARON Y EL TOTAL DE VOTOS DE AYUNTAMIENTO SACADOS DE LAS URNAS**

¿Son iguales las cantidades anotadas en los recuadros **A** de la primera página y **B**?

**7**  **COMPARATIVO DEL TOTAL DE VOTOS DE AYUNTAMIENTO SACADOS DE LAS URNAS Y EL TOTAL DE RESULTADOS DE LA VOTACIÓN**

¿Son iguales las cantidades anotadas en el recuadro **B** y el **TOTAL** de la votación?

AYUNTAMIENTO					
Copie los datos de esta columna en el Acta de escrutinio y cómputo de casilla especial.					
<table border="1"><tr><td> </td><td> </td><td> </td><td> </td></tr></table>					Copie esta cantidad en el apartado <b>5</b> del acta.
<b>B</b>					
<table border="1"><tr><td><input type="checkbox"/> SÍ</td><td><input type="checkbox"/> NO</td></tr></table> <p>(Marque con "X")</p>	<input type="checkbox"/> SÍ	<input type="checkbox"/> NO	Anote esta respuesta en el apartado <b>6</b> del acta.		
<input type="checkbox"/> SÍ	<input type="checkbox"/> NO				
<table border="1"><tr><td><input type="checkbox"/> SÍ</td><td><input type="checkbox"/> NO</td></tr></table> <p>(Marque con "X")</p>	<input type="checkbox"/> SÍ	<input type="checkbox"/> NO	Anote esta respuesta en el apartado <b>7</b> del acta.		
<input type="checkbox"/> SÍ	<input type="checkbox"/> NO				

**AL CONCLUIR EL LLENADO DEL CUADERNILLO, INICIE EL LLENADO DE LAS ACTAS DE ESCRUTINIO Y CÓMPUTO SIGUIENDO LAS INSTRUCCIONES EN EL SIGUIENTE ORDEN: GUBERNATURA, DIPUTACIONES LOCALES Y AYUNTAMIENTO.**

**DESTINO:** INTRODUZCA EL CUADERNILLO PARA HACER LAS OPERACIONES DE ESCRUTINIO Y CÓMPUTO DE CASILLA ESPECIAL EN EL EXPEDIENTE DE CASILLA ESPECIAL DE LA ELECCIÓN PARA LA GUBERNATURA.









[Empty box for stamp or signature]



**PROCESO ELECTORAL LOCAL 2020-2021**

**ACTA DE ESCRUTINIO Y CÓMPUTO DE CASILLA ESPECIAL DE LA ELECCIÓN PARA LAS DIPUTACIONES LOCALES DE REPRESENTACIÓN PROPORCIONAL**

SE ELEVARÁ LA PRESENTE ACTA CON FUNDAMENTO EN LOS ARTICULOS 79 INCISO d); 82 NUMERAL 1 Y 2; 256 INCISO d); 273, 281, 287, 288, 289, NUMERAL 2 Y 293 DE LA LEY GENERAL DE INSTITUCIONES Y PROCEDIMIENTOS ELECTORALES; 150 NUMERAL 1 INCISO a); 163 NUMERAL 1 Y 2, 250, 255 Y ANEXO 4; 1 APARTADO A NUMERAL 1 DEL REGLAMENTO DE ELECCIONES Y EN LOS ARTICULOS 129, 130, 187, 235, 236, 237, 238, 243, 244, 245, 246, 247, 248, 249, 251 SEGUNDO PARÁFRASO, Y 292 DE LA LEY ELECTORAL PARA EL ESTADO DE NUEVO LEÓN.

AL CONCLUIR EL LLENADO DEL CUADERNILLO, INICIE EL LLENADO DEL ACTA DE ESCRUTINIO Y CÓMPUTO. UTILICE UN BOLÍGRAFO DE TINTA NEGRA PARA EL LLENADO DEL ACTA, ASEGÚRESE QUE TODAS LAS COPIAS SEAN LEGIBLES Y ATENDA LAS RECOMENDACIONES.

**1 DATOS DE CASILLA.**

ENTIDAD FEDERATIVA: NUEVO LEÓN.      DISTRITO ELECTORAL LOCAL: 08

MUNICIPIO: MONTERREY      TIPO DE CASILLA: ESPECIAL      0      6

SECCIÓN: 1 2 5 0 5 1

LA CASILLA SE INSTALÓ EN: AV. DE LA DEMOCRACIA NUM. 10, COL. CENTRO  
*(Escriba la calle, número, colonia, localidad o lugar)*

**2 BOLETAS SOBREVANTES DE LA ELECCIÓN PARA LAS DIPUTACIONES LOCALES. Escriba el total de boletas no usadas que se cancelan con dos líneas diagonales. Copie esta cantidad del apartado 2 del cuadernillo.**

(Con letra)      (Con número)

**3 PERSONAS QUE VOTARON POR LA ELECCIÓN DE DIPUTACIONES LOCALES DE REPRESENTACIÓN PROPORCIONAL. Escriba el total de personas anotadas en el Acta de las y los electores en tránsito que votaron por la elección para las Diputaciones Locales de representación proporcional. Copie esta cantidad del apartado 3 inciso A del cuadernillo.**

(Con letra)      (Con número)

**DESTINO: ORIGINAL PARA EL SOBRE DE EXPEDIENTE DE CASILLA ESPECIAL DE LA ELECCIÓN DE DIPUTACIONES LOCALES**

**4 RESULTADOS DE LA VOTACIÓN EN CASILLA ESPECIAL DE LA ELECCIÓN PARA LAS DIPUTACIONES LOCALES DE REPRESENTACIÓN PROPORCIONAL. Escriba los votos para cada partido político, candidatura no registrada y votos nulos, sumados y escriba el resultado en TOTAL. En caso de no recibir votos para algún partido político o candidatura no registrado, escriba ceros. Copie estas cantidades del apartado 4 del cuadernillo.**

PARTIDO, COALICIÓN O CANDIDATO/A	RESULTADOS DE LA VOTACIÓN DE CASILLA ESPECIAL DE LA ELECCIÓN PARA LAS DIPUTACIONES LOCALES DE REPRESENTACIÓN PROPORCIONAL
	(Con número)
	(Con número)
	(Con número)
	(Con número)
	(Con número)
	(Con número)
	(Con número)
	(Con número)
	(Con número)
	(Con número)
	(Con número)
	(Con número)
	(Con número)
	(Con número)
	(Con número)
	(Con número)
	(Con número)
	(Con número)
	(Con número)
	(Con número)
	(Con número)
	(Con número)
	(Con número)
	(Con número)
	(Con número)
	(Con número)
	(Con número)
	(Con número)
	(Con número)
	(Con número)
	(Con número)
	(Con número)
	(Con número)
	(Con número)
	(Con número)
	(Con número)
	(Con número)
	(Con número)
	(Con número)
	(Con número)
	(Con número)
	(Con número)
	(Con número)
	(Con número)
	(Con número)
	(Con número)
	(Con número)
	(Con número)
	(Con número)
	(Con número)
	(Con número)
	(Con número)
	(Con número)
	(Con número)
	(Con número)
	(Con número)
	(Con número)
	(Con número)
	(Con número)
	(Con número)
	(Con número)
	(Con número)
	(Con número)
	(Con número)
	(Con número)
	(Con número)
	(Con número)
	(Con número)
	(Con número)
	(Con número)
	(Con número)
	(Con número)
	(Con número)
	(Con número)
	(Con número)
	(Con número)
	(Con número)
	(Con número)
	(Con número)
	(Con número)
	(Con número)
	(Con número)
	(Con número)
	(Con número)
	(Con número)
	(Con número)
	(Con número)
	(Con número)
	(Con número)
	(Con número)
	(Con número)
	(Con número)
	(Con número)
	(Con número)
	(Con número)
	(Con número)
	(Con número)
	(Con número)
	(Con número)
	(Con número)
	(Con número)
	(Con número)
	(Con número)
	(Con número)
	(Con número)
	(Con número)
	(Con número)
	(Con número)
	(Con número)
	(Con número)
	(Con número)
	(Con número)
	(Con número)
	(Con número)
	(Con número)
	(Con número)
	(Con número)
	(Con número)
	(Con número)
	(Con número)
	(Con número)
	(Con número)
	(Con número)
	(Con número)
	(Con número)
	(Con número)
	(Con número)
	(Con número)
	(Con número)
	(Con número)
	(Con número)
	(Con número)
	(Con número)
	(Con número)
	(Con número)
	(Con número)
	(Con número)
	(Con número)
	(Con número)
	(Con número)
	(Con número)
	(Con número)
	(Con número)
	(Con número)
	(Con número)
	(Con número)
	(Con número)
	(Con número)
	(Con número)
	(Con número)
	(Con número)
	(Con número)
	(Con número)
	(Con número)
	(Con número)
	(Con número)
	(Con número)
	(Con número)
	(Con número)
	(Con número)
	(Con número)
	(Con número)
	(Con número)
	(Con número)
	(Con número)
	(Con número)
	(Con número)
	(Con número)
	(Con número)
	(Con número)
	(Con número)
	(Con número)
	(Con número)
	(Con número)
	(Con número)
	(Con número)
	(Con número)
	(Con número)
	(Con número)
	(Con número)
	(Con número)
	(Con número)
	(Con número)
	(Con número)
	(Con número)
	(Con número)
	(Con número)
	(Con número)
	(Con número)
	(Con número)
	(Con número)
	(Con número)
	(Con número)
	(Con número)
	(Con número)
	(Con número)
	(Con número)
	(Con número)
	(Con número)
	(Con número)
	(Con número)
	(Con número)
	(Con número)
	(Con número)
	(Con número)
	(Con número)
	(Con número)
	(Con número)
	(Con número)
	(Con número)
	(Con número)
	(Con número)
	(Con número)
	(Con número)
	(Con número)
	(Con número)
	(Con número)
	(Con número)
	(Con número)
	(Con número)
	(Con número)
	(Con número)
	(Con número)
	(Con número)
	(Con número)
	(Con número)
	(Con número)
	(Con número)
	(Con número)
	(Con número)
	(Con número)
	(Con número)
	(Con número)
	(Con número)
	(Con número)
	(Con número)
	(Con número)
	(Con número)
	(Con número)
	(Con número)
	(Con número)
	(Con número)
	(Con número)
	(Con número)
	(Con número)
	(Con número)
	(Con número)
	(Con número)
	(Con número)
	(Con número)
	(Con número)
	(Con número)
	(Con número)
	(Con número)
	(Con número)
	(Con número)
	(Con número)
	(Con número)
	(Con número)
	(Con número)
	(Con número)
	(Con número)
	(Con número)
	(Con número)
	(Con número)
	(Con número)
	(Con número)
	(Con número)
	(Con número)
	(Con número)
	(Con número)
	(Con número)
	(Con número)
	(Con número)
	(Con número)
	(Con número)
	(Con número)
	(Con número)
	(Con número)
	(Con número)
	(Con número)
	(Con número)
	(Con número)
	(Con número)
	(Con número)
	(Con número)
	(Con número)
	(Con número)
	(Con número)
	(Con número)
	(Con número)
	(Con número)
	(Con número)
	(Con número)
	(Con número)
	(Con número)
	(Con número)
	(Con número)
	(Con número)
	(Con número)
	(Con número)
	(Con número)
	(Con número)
	(Con número)
	(Con número)
	(Con número)
	(Con número)
	(Con número)
	(Con número)
	(Con número)
	(Con número)
	(Con número)
	(Con número)
	(Con número)
	(Con número)
	(Con número)
	(Con número)
	(Con número)
	(Con número)
	(Con número)
	(Con número)
	(Con número)
	(Con número)
	(Con número)
	(Con número)
	(Con número)
	(Con número)
	(Con número)
	(Con número)
	(Con número)
	(Con número)
	(Con número)
	(Con número)
	(Con número)
	(Con número)
	(Con número)
	(Con número)
	(Con número)
	(Con número)
	(Con número)
	(Con número)
	(Con número)
	(Con número)
	(Con número)
	(Con número)
	(Con número)
	(Con número)
	(Con número)
	(Con número)
	(Con número)
	(Con número)
	(Con número)
	(Con número)
	(Con número)
	(Con número)
	(Con número)
	(Con número)
	(Con número)
	(Con número)
	(Con número)
	(Con número)
	(Con número)
	(Con número)
	(Con número)
	(Con número)
	(Con número)
	(Con número)
	(Con número)
	(Con número)
	(Con número)
	(Con número)
	(Con número)
	(Con número)
	(Con número)
	(Con número)
	(Con número)
	(Con número)
	(Con número)
	(Con número)
	(Con número)
	(Con número)
	(Con número)
	(Con número)
	(Con número)
	(Con número)
	(Con número)
	(Con número)
	(Con número)
	(Con número)
	(Con número)
	(Con número)
	(Con número)
	(Con número)
	(Con número)
	(Con número)
	(Con número)
	(Con número)
	(Con número)
	(Con número)
	(Con número)
	(Con número)
	(Con número)
	(Con número)
	(Con número)
	(Con número)
	(Con número)
	(Con número)
	(Con número)
	(Con número)
	(Con número)
	(Con número)
	(Con número)
	(Con número)
	(Con número)
	(Con número)
	(Con número)
	(Con número)
	(Con número)
	(Con número)
	(Con número)
	(Con número)
	(Con número)
	(Con número)
	(Con número)
	(Con número)
	(Con número)
	(Con número)
	(Con número)
	(Con número)
	(Con número)
	(Con número)
	(Con número)
	(Con número)
	(Con número)
	(Con número)
	(Con número)
	(Con número)
	(Con número)
	(Con número)
	(Con número)
	(Con número)
	(Con número)
	(Con número)
	(Con número)
	(Con número)
	(Con número)
	(Con número)
	(Con número)
	(Con número)
	(Con número)
	(Con número)
	(Con número)
	(Con número)
	(Con número)
	(Con número)
	(Con número)
	(Con número)
	(Con número)
	(Con número)
	(Con número)
	(Con número)
	(Con número)
	(Con número)
	(Con número)
	(Con número)
	(Con número)
	(Con número)
	(Con número)
	(Con número)
	(Con número)
	(Con número)
	(Con número)
	(Con número)
	(Con número)
	(Con





PROCESO ELECTORAL  
FEDERAL 2020-2021

## CONSTANCIA DE CLAUSURA DE LA CASILLA Y RECIBO DE COPIA LEGIBLE

**1** ESCRIBA FUERTE EN EL RECIBO CON PLUMA NEGRA, PARA QUE TODAS LAS COPIAS SE PUEBAN LEER Y SIGA CADA UNA DE LAS INSTRUCCIONES.  
**DATOS DE LA CASILLA. Copie y anote la información de su nombramiento.**

ENTIDAD FEDERATIVA: \_\_\_\_\_ DISTRITO: \_\_\_\_\_

MUNICIPIO O ALCALDÍA: \_\_\_\_\_

SECCION: \_\_\_\_\_ (Contorno)

LA CASILLA SE INSTALÓ EN: \_\_\_\_\_

(Escriba la calle, número, colonia, localidad o lugar)

**TIPO DE CASILLA**

BASICA   
  CONTINUA   
  SIN CONTINUA   
  CONTINUA ESPECIAL   
  ESPECIAL

Marque con X:  Escrito al entrar   
  Escrito al salir   
  Escrito al entrar   
  Escrito al salir

**2** COPIAS LEGIBLES DE LAS ACTAS ENTREGADAS A LAS Y LOS REPRESENTANTES DE LOS PARTIDOS POLITICOS Y DE CANDIDATURAS INDEPENDIENTES. Marque con "X" en los cuadros de las actas y documentos cuyos copias fueron entregados a las y los representantes de los partidos políticos y de candidaturas independientes. Marque en su caso, con "X" en el cuadro de acuse de la devolución de la Lista Nominal, entregado a las y los representantes que devolvieron las listas nominales.

PARTIDO O CANDIDATURA	ACTA DE LA JORNADA ELECTORAL	ACTAS DE ESCRITURIO Y COMUNITO DE PARTICIONES INDIVIDUALES		ACTA DE LAS ELECCIONES ELECTORAL PARA CASILLAS ESPECIALES	HOJA INCIDENTES	CONSTANCIA DE DEVOLUCION DE LA CASILLA	EN SU CASO, DEVOLUCION DE LA LISTA DE ELECTORES
		RESERVA CON ENCLAVES ESPECIALES	RESERVA CON ENCLAVES ESPECIALES				

**3** CLAUSURA DE LA CASILLA. Contestar.

Habiéndose formado el paquete electoral con el expediente y bolsas correspondientes, así como en su caso, las listas nominales entregadas por los representantes de los partidos políticos y de candidaturas independientes, la o el Secretario de la mesa directiva de casilla hace constar que, siendo las \_\_\_\_\_ horas del día \_\_\_\_\_ de junio de 2021, se clausuró la casilla y, bajo la responsabilidad de la o del Presidente de la mesa directiva de casilla, se hará entrega del paquete electoral al Consejo Distrital o al Centro de Recepción y Traslado que le corresponda por conducto de:

**ELECCION FEDERAL. Marque con "X"**

PRESIDENTE/A	1er. SECRETARIO/A
<input type="checkbox"/>	<input type="checkbox"/>
2o. SECRETARIO/A	1er. ESCRUTADOR/A
<input type="checkbox"/>	<input type="checkbox"/>
2o. ESCRUTADOR/A	3er. ESCRUTADOR/A
<input type="checkbox"/>	<input type="checkbox"/>

En compañía de las y los representantes de los partidos políticos y de candidaturas independientes que se indican: **Marque con "X"**

	<input type="checkbox"/>		<input type="checkbox"/>		<input type="checkbox"/>		<input type="checkbox"/>		<input type="checkbox"/>		<input type="checkbox"/>		<input type="checkbox"/>		<input type="checkbox"/>		<input type="checkbox"/>
--	--------------------------	--	--------------------------	--	--------------------------	--	--------------------------	--	--------------------------	--	--------------------------	--	--------------------------	--	--------------------------	--	--------------------------

**4** MESA DIRECTIVA DE CASILLA. Escriba los nombres de las y los funcionarios de casilla y asegúrese de que firmen en su totalidad.

CARGO	NOMBRE COMPLETO	FIRMA
PRESIDENTE/A		
1er. SECRETARIO/A		
2o. SECRETARIO/A		
1er. ESCRUTADOR/A		
2o. ESCRUTADOR/A		
3er. ESCRUTADOR/A		

**5** REPRESENTANTES DE LOS PARTIDOS POLITICOS Y DE CANDIDATURAS INDEPENDIENTES. Escriba los nombres de las y los representantes de los partidos políticos y de candidaturas independientes presentes, marque con "X" si es representante ante la casilla o general y si es propietario/a (P) o suplente (S) y asegúrese de que firmen en su totalidad.

PARTIDO O CANDIDATURA	NOMBRE COMPLETO	Marque con "X"	Ante casilla	General	P	S	FIRMA	Marque con "X"

**6** UNA VEZ LLENADA Y FIRMADA LA CONSTANCIA, INTRODUCIRLA:

- EL ORIGINAL EN LA BOLSA QUE VA POR FUERA DEL PAQUETE ELECTORAL Y ENTREGUE
  - PRIMERA COPIA AL A.O. EL PRESIDENTE DE LA MESA DIRECTIVA DE CASILLA.
  - COPIA LEGIBLE AL AS Y LOS REPRESENTANTES DE PARTIDOS POLITICOS Y DE CANDIDATURAS INDEPENDIENTES, SEGUN EL ORDEN DE REGISTRO.
- SI ALGUNA O ALGUN REPRESENTANTE DE PARTIDO POLITICO O DE CANDIDATURA INDEPENDIENTE SOLICITA TOMAR UNA FOTOGRAFIA DEL ORIGINAL DE LA CONSTANCIA, USTED DEBE PERMITIRSELO.
- SE EXTIENDE EL PRESENTE CON FUNDAMENTO EN LOS ARTICULOS 82, PARAFOS 1 Y 2, 299, PARAFOS 4 Y 5, 261, PARAFOS 1, INCISO B), 296, PARAFOS 1, 298, 299 Y 435 DEL ALEY GENERAL DE INSTITUCIONES Y PROCEDIMIENTOS ELECTORALES; Y EN EL ARTICULO 150, PARAFOS 1, INCISO A), Y ANEXO 4.1, APARTADO A, NUMERAL 1 DEL REGLAMENTO DE ELECCIONES.

**DESTINO: ORIGINAL PARA LA BOLSA QUE VA POR FUERA DEL PAQUETE ELECTORAL**



COMISION ESTADISTAL ELEC. DEL ESTADO DE NUESTRO LEON CEEEL PROCESO ELECTORAL LOCAL 2020-2021 CONSTANCIA DE CLAUSURA DE LA CASILLA Y RECIBO DE COPIA LEGIBLE

1. ESCRIBA FUERTE EN EL RECIBO CON PLUMA NEGRA, PARA QUE TODAS LAS COPIAS SE PUEDAN LEER Y SIGA CADA UNA DE LAS INSTRUCCIONES. ESCRIBA LOS NOMBRES DE LAS Y LOS REPRESENTANTES DE LOS PARTIDOS POLITICOS Y DE CANDIDATURAS INDEPENDIENTES. ESCRIBA LOS NOMBRES DE LAS Y LOS REPRESENTANTES DE LOS PARTIDOS POLITICOS Y DE CANDIDATURAS INDEPENDIENTES PRESENTES, MARQUE CON "X" SI ES REPRESENTANTE ANTE LA CASILLA O GENERAL Y SI ES PROPIETARIO(A) (P) O SUPLENTE (S) Y ASEGURESE DE QUE FIRMAN EN SU TOTALIDAD.

DATOS DE LA CASILLA. Copie y anote los datos de identificación de casilla que están escritos en su nombramiento. ENTIDAD FEDERATIVA: NUEVO LEÓN. MUNICIPIO: ... DISTRITO ELECTORAL LOCAL: ... SECCIÓN: ... TIPO DE CASILLA: ...

2. COPIAS LEGIBLES DE LAS ACTAS ENTREGADAS A LAS Y LOS REPRESENTANTES DE LOS PARTIDOS POLITICOS Y DE CANDIDATURAS INDEPENDIENTES. Marque con "X" en los cuadros de las actas y documentos cuyas copias fueron entregadas a las y los representantes de los partidos políticos y de candidaturas independientes. Marque en su caso, con "X" en el cuadro de acuse de la devolución de la Lista Nominal, entregado a las y los representantes que devolvieron las listas nominales.

Table with columns: PARTIDO CANDIDATURA, ACTA DE LA GUBERNATURA ELECTORAL, ACTAS DE ESCRUTINIO Y CÓMPUTO DE LA ELECCIÓN DE: AVANTAJAMIENTO, REPRESENTACIÓN PROPORCIONAL EN CASILLAS ESPECIALES, MAYORÍA RELATIVA, MAYORÍA RELATIVA EN CASILLAS ESPECIALES, ACTA DE LOS SUFRAGIOS EN TRANSITO PARA CASILLAS ESPECIALES, HOJA DE INCREMENTOS, CONSTANCIA DE DECLARACIÓN DE RECEPCIÓN DE LA CASILLA, EN SU CASO, ACUSE DE LA DEVOLUCIÓN DE LA LISTA NOMINAL DE ELECTORES.

3. CLAUSURA DE LA CASILLA. Conteste. Habiéndose formado el paquete electoral con el expediente y bolsas correspondientes, así como en su caso, las listas nominales entregadas por las y los representantes de los partidos políticos y de candidaturas independientes, la o el segundo secretario de la mesa directiva de casilla hace constar que, siendo las ... horas del día ... de junio de 2021, se clausuró la casilla y, bajo la responsabilidad de la o el Presidente de la mesa directiva de casilla, se hará entrega del paquete electoral a la Comisión Municipal Electoral o en su caso al Centro de Recepción y Traslado correspondiente.

ELECCIÓN LOCAL. Marque con "M" a quien va a la Comisión Municipal Electoral y con "R" a quien va al Centro de Recepción y Traslado correspondiente. PRESIDENTE/A, 1er. SECRETARIO/A, 2o. SECRETARIO/A, 1er. ESCRUTADOR/A, 2o. ESCRUTADOR/A, 3er. ESCRUTADOR/A.

4. MESA DIRECTIVA DE CASILLA. Escriba los nombres de las y los funcionarios de casilla y asegúrese de que firmen en su totalidad.

Table with columns: CARGO (PRESIDENTE/A, 1er. SECRETARIO/A, 2o. SECRETARIO/A, 1er. ESCRUTADOR/A, 2o. ESCRUTADOR/A, 3er. ESCRUTADOR/A), NOMBRE COMPLETO, FIRMA.

5. REPRESENTANTES DE LOS PARTIDOS POLITICOS Y DE CANDIDATURAS INDEPENDIENTES. Escriba los nombres de las y los representantes de los partidos políticos y de candidaturas independientes presentes, marque con "X" si es representante ante la casilla o general y si es propietario(a) (P) o suplente (S) y asegúrese de que firmen en su totalidad.

Table with columns: PARTIDO O CANDIDATURA, NOMBRE COMPLETO, AME (Membre del Comité Electoral de Casilla), P, S, FIRMA.

6. UNA VEZ LLENADA Y FIRMADA LA CONSTANCIA: 1. INTRODUZCA EL ORIGINAL EN LA BOLSA QUE VA POR FUERA DEL PAQUETE ELECTORAL Y ENTREGUE; 2. LA PRIMERA COPIA A LA O EL PRESIDENTE DE LA MESA DIRECTIVA DE CASILLA. 3. ENTREGUE COPIA LEGIBLE A LAS Y LOS REPRESENTANTES DE PARTIDOS POLITICOS Y DE CANDIDATURAS INDEPENDIENTES, SEGÚN EL ORDEN DE REGISTRO.

SI ALGUNA O ALGÚN REPRESENTANTE DE PARTIDO POLÍTICO O DE CANDIDATURA INDEPENDIENTE SOLICITA TOMAR UNA FOTOGRAFÍA DEL ORIGINAL DEL ACTA LISTED DEBE PERMITIRSELO. SE EXTIENDE EL PRESENTE RECIBO CON FUNDAMENTO EN LOS ARTÍCULOS 269, PÁRRAFO 4 Y 5; 261, PÁRRAFO 1, INCISO B Y 296, PÁRRAFO 1 DE LA LEY GENERAL DE INSTITUCIONES Y PROCEDIMIENTOS ELECTORALES; EN LOS ARTÍCULOS 150, PÁRRAFO 1, INCISO A, 156, 158, 159, 160 Y ANEXO 4.1, APARTADO A, NUMERAL 1 DEL REGLAMENTO DE ELECCIONES, Y EN LOS ARTÍCULOS 129, FRACCIÓN IV, 185, 243 Y 249 DE LA LEY ELECTORAL PARA EL ESTADO DE NUEVO LEÓN.

DESTINO: ORIGINAL PARA LA BOLSA QUE VA POR FUERA DEL PAQUETE ELECTORAL

# RESULTADOS DE LA VOTACIÓN EN ESTA CASILLA ESPECIAL 6 DE JUNIO DE 2021

 ENTIDAD FEDERATIVA (ESTADO): \_\_\_\_\_ DISTRITO ELECTORAL FEDERAL:   (Escriba con número)

 MUNICIPIO O ALCALDÍA: \_\_\_\_\_ SECCIÓN:         (Escriba con número)

TIPO DE CASILLA	
<del>ESPECIAL</del>	<input type="text"/> <input type="text"/> <small>Escriba con número</small>

**ESCRIBA LOS RESULTADOS CON NÚMEROS GRANDES Y LEGIBLES.**

PARTIDO, COALICIÓN O CANDIDATO/A	RESULTADOS (CON NÚMERO)		FIRMA DE LAS Y LOS REPRESENTANTES DE PARTIDOS POLÍTICOS Y DE CANDIDATOS/AS INDEPENDIENTES
	DIPUTACIONES FEDERALES POR EL PRINCIPIO DE:		
	MAYORÍA RELATIVA	REPRESENTACIÓN PROPORCIONAL	
CANDIDATOS/AS NO REGISTRADOS/AS			
VOTOS NULOS			

LA O EL PRESIDENTE DE LA MESA DIRECTIVA DE CASILLA

 \_\_\_\_\_  
 NOMBRE

 \_\_\_\_\_  
 FIRMA

PROCESO ELECTORAL LOCAL 2020 - 2021

# RESULTADOS DE LA VOTACIÓN EN ESTA CASILLA ESPECIAL 6 DE JUNIO DE 2021

ENTIDAD FEDERATIVA (ESTADO): NUEVO LEÓN.

DISTRITO ELECTORAL LOCAL:    
(Escriba con número)

MUNICIPIO: \_\_\_\_\_ SECCIÓN:      
(Escriba con número)

**TIPO DE CASILLA**

ESPECIAL

(Escriba el número)

ESCRIBA LOS RESULTADOS CON NÚMEROS GRANDES Y LEGIBLES.

PARTIDO, COALICIÓN O CANDIDATO/A	RESULTADOS (CON NÚMERO) GUBERNATURA	PARTIDO, COALICIÓN O CANDIDATO/A	RESULTADOS (CON NÚMERO)		PARTIDO, COALICIÓN O CANDIDATO/A	RESULTADOS (CON NÚMERO) AYUNTAMIENTO	FIRMA DE LAS Y LOS REPRESENTANTES DE PARTIDOS POLÍTICOS Y DE CANDIDATOS/AS INDEPENDIENTES
			DIPUTACIONES LOCALES POR EL PRINCIPIO DE: MAYORÍA RELATIVA	REPRESENTACIÓN PROPORCIONAL			

# Anexo 1. Sindicaturas y Regidurías a elegir por municipio

	Municipio	Sindicaturas	Regidurías
1	Abasolo	1	4
2	Agualeguas	1	4
3	Los Aldamas	1	4
4	Allende	2	6
5	Anáhuac	2	6
6	Apodaca	2	12
7	Aramberri	2	6
8	Bustamante	1	4
9	Cadereyta Jiménez	2	7
10	El Carmen	2	6
11	Cerralvo	1	4
12	Ciénega de Flores	2	6
13	China	1	4
14	Doctor Arroyo	2	6
15	Doctor Coss	1	4
16	Doctor González	1	4
17	Galeana	2	6
18	García	2	8
19	San Pedro Garza García	2	8
20	General Bravo	1	4
21	General Escobedo	2	10
22	General Terán	2	6
23	General Treviño	1	4
24	General Zaragoza	1	4
25	General Zuazua	2	7
26	Guadalupe	2	13
27	Los Herreras	1	4

28	Hidalgo	2	6
29	Higueras	1	4
30	Hualahuises	1	4
31	Iturbide	1	4
32	Juárez	2	9
33	Lampazos de Naranjo	1	4
34	Linares	2	7
35	Marín	1	4
36	Melchor Ocampo	1	4
37	Mier y Noriega	1	4
38	Mina	1	4
39	Montemorelos	2	7
40	Monterrey	2	18
41	Parás	1	4
42	Pesquería	2	6
43	Los Ramones	1	4
44	Rayones	1	4
45	Sabinas Hidalgo	2	6
46	Salinas Victoria	2	6
47	San Nicolás de los Garza	2	11
48	Santa Catarina	2	9
49	Santiago	2	6
50	Vallecillo	1	4
51	Villaldama	1	4













5 de Mayo 975 Ote.,  
Centro, Monterrey, N. L., México  
81 1233 1515 y 800 CEENLMX (233 6569)  
[www.ceenl.mx](http://www.ceenl.mx)

